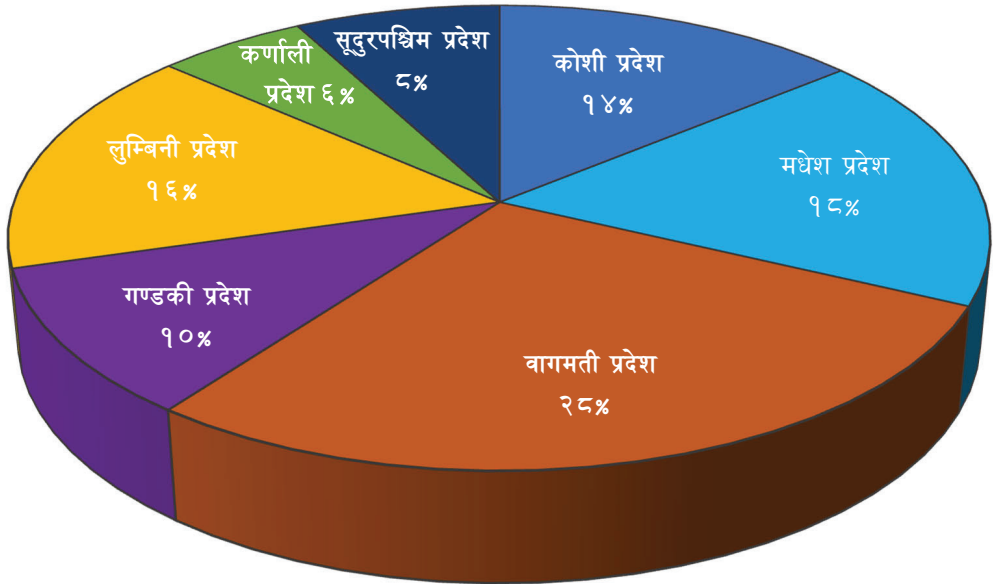


लघु, घरेलु तथा साना उद्योग तथ्याङ्क

२०८१/०८२

शुरुदेखि हालसम्मको प्रादेशिक आधारमा उद्योग दर्ता



नेपाल सरकार
उद्योग, वाणिज्य तथा आपूर्ति मन्त्रालय

उद्योग विभाग

त्रिपुरेश्वर, काठमाडौं

लघु, घरेलु तथा साना उद्योग तथ्याङ्क

२०८१/०८२



नेपाल सरकार

उद्योग, वाणिज्य तथा आपूर्ति मन्त्रालय

उद्योग विभाग

त्रिपुरेश्वर, काठमाडौं

फोन नं.: ०१-५३५९७९७, ५३५६२१२

E-mail: planning.doind@gmail.com

Website: <http://www.doind.gov.np>

**लघु, धरेलु तथा साना उद्योग तथ्याङ्क २०८१/०८२ को प्रकाशनमा
संलग्न सदस्यहरु:**

विषेश सल्लाहकार :

जितेन्द्र बस्नेत

महानिर्देशक

संयोजक :

सुनिल कुमार यादव

निर्देशक (प्रा.)

सदस्यहरु :

सुरेश दाहाल

निर्देशक

पृथ्वी विजयराज सिजापती

निर्देशक (राष्ट्रिय तथ्याङ्क कार्यालय)

शंकर प्रसाद वस्याल

लेखा अधिकृत

रमेश सुतिहार

मेकानिकल इन्जिनियर

पुष्पराज शिवाकोटी

तथ्याङ्क अधिकृत

मनोजराज भट्टराई

तथ्याङ्क सहायक

व्यवस्थापन :

विनिता काफ्ले

ना.सु.

©उद्योग विभाग

प्रकाशन प्रति :

मुद्रण : सिग्मा जनरल अफसेट प्रेस

सानेपा, ललितपुर

फोन ५४५४०२९



नेपाल सरकार
उद्योग, वाणिज्य तथा आपूर्ति मन्त्रालय
उद्योग विभाग
त्रिपुरेश्वर, काठमाण्डौ
मन्तव्य

फोन नं.: ०१-५३५९७९७
५३५६२१२

देशको समग्र आर्थिक रूपान्तरणका लागि औद्योगिक क्षेत्रको जग बलियो हुन जरूरी छ। विकास र समृद्धि नेपालको राष्ट्रिय लक्ष्य हासिल गर्न स्वदेशी लगानी, निजी क्षेत्र र सार्वजनिक उद्यमहरूलाई प्रोत्साहन गर्नु आजको आवश्यकता हो। उत्पादनमुखी र आत्मनिर्भर अर्थतन्त्र निर्माणमा औद्योगिकीकरण नै मुख्य माध्यम हो। वर्तमान समयमा युवा पडित माझ वैदेशिक रोजगारीमा जाने लहर बढ्दो क्रम छ। यस्तो अवस्थामा स्वदेशमै नवीन उद्यमशीलता (Startup) को विकास गरी रोजगारीका अवसरहरू बढाउन र बेरोजगारी समस्या समाधान गर्न लघु, घरेलु तथा साना उद्योगहरूले मेरुदण्डको रूपमा काम गरिरहेका छन्।



नेपाल विश्व व्यापार संगठनको सदस्य भइसकेको र आगामी दिनमा विकासशील राष्ट्रमा स्तरोन्नति हुने तयारीमा रहेको सन्दर्भमा हामीले आफ्ना रैथाने स्रोत, स्थानीय सीप र आधुनिक प्रविधिको फ्युजन गर्नुपर्छ। बजारमा हाम्रा उत्पादनहरूलाई गुणात्मक र प्रतिस्पर्धी बनाएर मात्र हामीले बढ्दो आयातलाई रोक्न र निर्यात बढाउन सक्छौं। यसै कुरालाई ध्यानमा राखेर नेपाल सरकारले समयसापेक्ष नीतिगत, कानुनी र संरचनागत सुधारहरू गर्दै आएको छ।

यसै सन्दर्भमा तयार पारिएको यस “लघु, घरेलु तथा साना उद्योग तथ्याङ्क पुस्तिका” मा आर्थिक वर्ष २०८१/८२ को प्रादेशिक तथा जिल्लागत औद्योगिक विवरणहरू सङ्कलन गरिएको छ। प्रदेश सरकारका सम्बद्ध मन्त्रालय र निर्देशनालय मातहतका कार्यालयहरूबाट प्राप्त तथ्याङ्क समेटिएको यो पुस्तिकाले चालू आर्थिक वर्षका गतिविधि र उपलब्धिलाई झल्काउने छ। साथै, यसले तीनै तहका (संघीय, प्रादेशिक र स्थानीय) सरकारलाई आगामी औद्योगिक नीति, योजना र कार्यक्रमहरू बनाउन उपयोगी मार्गदर्शन प्रदान गर्नेछ।

अन्त्यमा, देशको बदलिँदो परिवेश अनुसार यो महत्त्वपूर्ण सामग्री तयार पार्न रचनात्मक सहयोग गर्नुहुने सम्पादन समितिका पदाधिकारी तथा सहयोगी कर्मचारी मित्रहरू प्रति हार्दिक आभार एवं धन्यवाद व्यक्त गर्दछु।

जितेन्द्र बस्नेत
महानिर्देशक

सम्पादकीय

कुनै पनि राष्ट्रको आर्थिक समृद्धि र दिगो विकासका लागि उद्योग क्षेत्रको योगदान अत्यन्त महत्वपूर्ण मानिन्छ। विशेष गरी विकासोन्मुख मुलुकहरूमा लघु, घरेलु तथा साना उद्योगहरूले ठूला र मझौला उद्योगहरूको तुलनामा रोजगारी सिर्जना, उत्पादन वृद्धि तथा स्थानीय स्रोत—साधनको परिचालनमा उल्लेखनीय भूमिका निर्वाह गर्दै आएका छन्। नेपालको सन्दर्भमा उद्योग क्षेत्रले कुल गार्हस्थ उत्पादनमा करिब ५ प्रतिशत योगदान पुऱ्याएको छ, जसको अधिकांश हिस्सा घरेलु तथा साना उद्योगहरूबाट प्राप्त हुने गरेको छ। विश्व व्यापार संगठनको सदस्य राष्ट्रका रूपमा नेपालले अन्तर्राष्ट्रिय बजारमा प्रतिस्पर्धा गर्न सक्ने गुणस्तरीय उत्पादनमा जोड दिन आवश्यक छ। यसका लागि आयातित वस्तुको विकल्प तयार गर्दै निर्यातमुखी उत्पादनलाई प्रोत्साहन गर्न घरेलु तथा साना उद्योगहरूको क्षमता अभिवृद्धि अपरिहार्य देखिन्छ।

देशमा औद्योगिकीकरणलाई गति दिन स्वदेशी तथा विदेशी लगानी आकर्षित गर्नुका साथै औद्योगिक पूर्वाधारको विस्तार र प्रभावकारी उपयोग आवश्यक छ। उद्योग सञ्चालनका लागि आवश्यक सेवा सुविधा उपलब्ध गराई औद्योगिक क्षेत्र तथा विशेष आर्थिक क्षेत्रहरूको विकास गर्न सके उत्पादन तथा उत्पादकत्व दुवैमा वृद्धि हुनेछ। यसले एकातिर आयातमा निर्भरता घटाउनेछ भने अर्कोतर्फ निर्यात विस्तारमार्फत विदेशी मुद्रा आर्जनमा समेत सकारात्मक प्रभाव पार्नेछ। घरेलु तथा साना उद्योगहरूको विस्तारले उत्पादनशील रोजगारी सिर्जना गरी गरिवी न्यूनीकरणमा योगदान पुऱ्याउने मात्र नभई राष्ट्रिय अर्थतन्त्रलाई थप सबल र आत्मनिर्भर बनाउन पनि मद्दत गर्नेछ। स्थानीय स्तरमा उपलब्ध कच्चा पदार्थ, श्रमशक्ति, सीप तथा प्रविधिको उपयोग गर्दै उद्यमशीलता विकास गर्नु आजको आवश्यकता हो। साथै, सीप विकास तालिममार्फत युवाहरूलाई स्वरोजगार तथा रोजगारका अवसर प्रदान गरी वैदेशिक रोजगारीप्रतिको निर्भरता कम गर्न पनि यस्ता उद्योगहरूको महत्वपूर्ण भूमिका रहन्छ।

साविक घरेलु तथा साना उद्योग विभागले हरेक वर्ष विभाग तथा मातहतका जिल्ला कार्यालयहरूबाट सम्पादन गरिएका कार्यक्रम, गतिविधि तथा उद्योग प्रशासनसँग सम्बन्धित विवरणहरू समेटी लघु, घरेलु तथा साना उद्योगसम्बन्धी तथ्याङ्क पुस्तिका प्रकाशन गर्ने परम्परा कायम राखेको थियो। प्रस्तुत प्रकाशनमा आर्थिक वर्ष २०८१/८२ सम्म विभाग तथा मातहतका कार्यालयहरूमा दर्ता भएका उद्योगहरूको विवरणका साथै देशभर सञ्चालनमा रहेका उद्योगहरूको तथ्याङ्क विभिन्न आधारमा व्यवस्थित रूपमा समावेश गरिएको छ। यस संस्करणमा औद्योगिक तथ्याङ्कलाई प्रदेशगत रूपमा समेत प्रस्तुत गरिएको छ, जसले संघीय शासन प्रणाली अनुरूप संघ, प्रदेश र स्थानीय तहलाई औद्योगिक नीति, योजना तथा कार्यक्रम निर्माण र कार्यान्वयनमा आवश्यक आधार प्रदान गर्ने विश्वास लिइएको छ। साथै, उद्योग क्षेत्र तथा आर्थिक विकासका विषयमा रुचि राख्ने अनुसन्धानकर्ता, नीति निर्माता तथा अन्य सरोकारवालाहरूका लागि पनि यो प्रकाशन उपयोगी सन्दर्भ सामग्री बन्ने अपेक्षा गरिएको छ।

यस प्रकाशनलाई सफलतापूर्वक तयार गर्न सहयोग पुऱ्याउने देशभरका ७७ जिल्लास्थित घरेलु तथा साना उद्योग कार्यालयहरू, सम्बन्धित निकायहरू तथा प्रत्यक्ष अप्रत्यक्ष रूपमा योगदान दिने सम्पूर्ण व्यक्तित्वहरूप्रति हार्दिक कृतज्ञता व्यक्त गर्दछौं। उहाँहरूको अमूल्य सहयोग, सुझाव र समर्पणले नै यस पुस्तकलाई गुणस्तरीय तथा प्रकाशनयोग्य बनाउन सम्भव भएको हो। सबै सहयोगी महानुभावहरूप्रति हार्दिक धन्यवाद ज्ञापन गर्दछौं।

विषय सूची

क्र.सं.	विषय	पेज नं.
१.	ऐतिहासिक पृष्ठभूमि	१
२.	कार्यक्षेत्र	१
३.	संगठनात्मक स्वरूप	१
४.	उद्योगको वर्गीकरण	२
५.	लघु उद्यमको लागि अन्य सुविधा एवं सहूलियत	३
६.	औद्योगिक तथा लगानी प्रवर्द्धन बोर्ड सम्बन्धी व्यवस्था	४
७.	प्रदेश अन्तर्गत रहेका घरेलु तथा साना उद्योग कार्यालयहरु	५
८.	केन्द्रिय कारागार कारखाना	६
९.	लघु उद्यम विकास कार्यक्रम	६
१०.	लघु, घरेलु तथा साना उद्योग विकास कोष	६
११.	लघु, घरेलु तथा साना उद्योग कर्जा प्रवाह मूल कोष	७
१२.	व्यवसाय सम्बर्द्धन कार्यक्रम	८
१३.	व्यवसाय सम्बर्द्धन कार्यक्रमका प्रक्रिया	९
१४.	कार्यक्रम संचालन गर्न गठित संचालक समिति	९
१५.	Graduate भैसकेका प्रशिक्षार्थी व्यवसायीहरु	१०
१६.	महिला उद्यमशीलता विकास कोष	१४
१७.	बन्दी प्रशिक्षण कार्यक्रम	८५

तालिका सूची

१	महिला उद्यमशीलता विकास कोषबाट हाल सम्म प्रदान गरिएको कर्जाको विवरण	१६
२.	ईजाजत आवश्यक पर्ने साना उद्योगको लागि इजाजत प्रदान गरिएको विवरण	२२
३.	प्रारम्भिक वातावरणीय परीक्षण प्रस्ताव (IEE) स्वीकृत गरिएका उद्योगहरुको जिल्लागत विवरण	२४
४.	प्रारम्भिक वातावरणीय परीक्षण प्रस्ताव (IEE) स्वीकृत गरिएका उद्योगहरुको विषयगत विवरण	२७
५.	लघु, घरेलु तथा साना उद्योगको दर्ता सम्बन्धी विवरण (वर्गीकरणको आधारमा)	३१
६.	साविक घरेलु तथा साना उद्योग विभाग र समिति अन्तर्गत दर्ता भएका	

लघु,घरेलु र साना उद्योगको दर्ता सम्बन्धि विषयगत विवरण (वर्गिकरणको आधारमा)	३३
७. शुरु देखि आ.व. २०८१/०८२ सम्म दर्ता कायम* रहेका लघु,घरेलु तथा साना उद्योगहरूको जिल्लागत विवरण(वर्गिकरणको आधारमा)	५०
८. शुरुदेखि आ.व. २०८१/८२ सम्म दर्ता कायम* रहेका लघु,घरेलु तथा साना उद्योगहरूको विवरण (कानूनी स्वरूपको आधारमा)	५४
९. प्रादेशिक आधारमा लघु, घरेलु तथा साना उद्योगहरूको दर्ताको विवरण	५९
१०. आ.व. ०८१/८२ मा दर्ता भएका लघु,घरेलु तथा साना उद्योगहरूको जिल्लागत विवरण (कानूनी स्वरूपको आधारमा)	६५
११. आ.व. २०८१/०८२ मा ७७ जिल्लामा दर्ता भएका लघु,घरेलु तथा साना उद्योगहरूको विवरण (वर्गिकरणको आधारमा)	७०
१२. आ.व. २०८१/०८२ मा ७७ जिल्लामा दर्ता भएका लघु,घरेलु तथा साना उद्योगका उद्यमी, प्रस्तावित रोजगारी र लगानी सम्बन्धी संख्यात्मक विवरण	७५
१३. लघु, घरेलु तथा साना उद्योगको फर्म वर्गिकरण अनुसार दर्ता, लगानी र रोजगारी सम्बन्धी विवरण	८१
१४. १५ तात्कालिन घरेलु तथा साना उद्योग विभाग अन्तर्गतका जिल्लास्थित कार्यालयहरूबाट प्रदान गरिएको प्रशिक्षणमा सहभागी प्रशिक्षार्थीहरूको विवरण	८२
१५. आ.व. ०७४/०७५ मा साविक घरेलु तथा साना उद्योग विभाग अन्तरगत कार्यालयबाट संचालित तालिममा सहभागी महिला तथा पुरुषहरूको संख्या	८४
१६. आ.व. २०७०/७१ देखि केन्द्रीय कारागार कारखानाद्वारा सञ्चालित बन्दी प्रशिक्षण कार्यक्रमको प्रगति विवरण	८५

साविक घरेलु तथा साना उद्योग विभागको संक्षिप्त चिनारी

१. ऐतिहासिक पुष्ठभूमि:

वि.स.१९९६ सालमा व्यवसायिक तालिमको माध्यमबाट रोजगारीको अवसर सिर्जना गर्ने उद्देश्य लिई यस विभाग नेपाली कपडा र घरेलु ईलम प्रचार अड्डाको नाममा स्थापना भएको थियो । उक्त उद्देश्य परिपूर्यतिको लागि आ.व २०१३-१४ मा घरेलु ईलम केन्द्र भनी नामाकरण गरियो र आ.व २०२१-२२ मा अञ्चल केन्द्रको अवधारणा लिई मुलुकभर १४ अञ्चलमा केन्द्रहरू खडा गरी निर्धारित उद्देश्य अनुरूप व्यवसायिक तालिमहरू सञ्चालन गरिए । त्यसपछि क्षेत्रीय र जिल्ला स्तरीय कार्यालयहरू खुले । उद्योग प्रशासनको कार्य समेत गर्ने गरी वि.स. २०३० सालमा विभागको कार्यक्षेत्र विस्तार गरीयो र विभागको नाम घरेलु तथा ग्रामीण उद्योग विभाग रहयो । विस्तारित कार्यक्षेत्र अनुरूप ७५ वटै जिल्लामा जिल्लास्तरीय कार्यालयहरू स्थापना गरिए । वि.स २०४९ सालमा विभागको संरचनामा पुनः परिवर्तन भई साना उद्योगको समेत प्रशासन गर्ने गरी कार्यक्षेत्रमा थप विस्तार गरी “घरेलु तथा साना उद्योग विभाग” नामाकरण गरियो । यसै संरचना बमोजिम साविकका क्षेत्रीय कार्यालयहरू खारेज गरी जिल्ला स्तरीय कार्यालयमा कायम भयो । खास गरेर तालिम कार्यक्रममा दोहोरोपन (Duplication) हटाउन र मितव्ययिता अपनाउन ७५ जिल्ला मध्ये २७ जिल्ला विभाग अन्तगत र ४८ जिल्ला घरेलु तथा साना उद्योग विकास समिति अन्तगत राखि कार्य संचालन गर्ने नीति अख्तियार गरियो । तर तालिम बाहेक उद्योग प्रशासनको हकमा विभागबाट अख्तियारी प्रदान गरी उक्त ४८ कार्यालय समेतलाई उद्योग प्रशासनको कार्यभार तोकिएको थियो ।

२. कार्यक्षेत्र:

औद्योगिक नीति, २०४९ ले नेपालमा औद्योगिककरणको गतिलाई तीव्रता ल्याउन घरेलु तथा साना उद्योगको विकासलाई उच्च प्राथमिकता दिइएकोमा यसलाई अझ बढि दिगो औद्योगिक प्रवर्द्धनको लागि औद्योगिक नीति, २०६७ पारित भै कार्यान्वयनको चरणमा रहेको छ । सरकारले अंगिकार गरेको औद्योगिक नीतिको कार्यान्वयनका लागि उपयुक्त औद्योगिक वातावरणको सिर्जना गर्न औद्योगिक व्यवसाय ऐन, २०७६ कार्यान्वयनमा रहेको छ । औद्योगिक नीतिले अंगिकार गरेको तथा औद्योगिक व्यवसाय ऐनद्वारा व्यवस्थित लघु, घरेलु तथा साना उद्योग सम्बन्धी कार्यहरू संचालन गर्ने जिम्मा उद्योग, वाणिज्य तथा आपूर्ति मन्त्रालय अन्तर्गतको साविक घरेलु तथा साना उद्योग विभागले निर्वाह गर्दै आएकोमा हाल जिल्ला कार्यालयहरू सम्बन्धित प्रदेश मातहत रहेका छन् ।

३. संगठनात्मक स्वरूप:

साविक घरेलु तथा साना उद्योग विभाग अन्तगत केन्द्रीय स्तरमा घरेलु तथा साना उद्योग प्रशिक्षण केन्द्र रहेको थियो भने तराई, पहाड र उपत्यका गरी काठमाडौं, ललितपुर, भक्तपुर, काभ्रेपलाञ्चोक, कास्की, पाल्पा, दाङ्ग, झापा, मोरङ, सुनसरी, सिराहा, सप्तरी, महोत्तरी, धनुषा, सर्लाही, मकवानपुर, बारा, पर्सा, चितवन, रौतहट, नवलपरासी, कपिलवस्तु, रुपन्देही, बाँके, बर्दिया, कैलाली र कञ्चनपुर गरी जम्मा २७ जिल्लामा जिल्लास्तरीय कार्यालय थिए । साविक घरेलु तथा साना उद्योग विभागको केन्द्रीय स्तरबाट औद्योगिक परामर्श सेवा, औद्योगिक स्कीमहरू तयारी, उद्योगहरूको प्राविधिक विज्ञेपण, प्राविधिक सहयोग, उद्योगको ईजाजत, दर्ता र नविकरण तथा उद्योगको सुविधा एवं सहूलियत सम्बन्धी कार्य भएका थिए भने औद्योगिक सम्भाव्यता, विभिन्न तालिम कार्यक्रमहरू, उद्योग संचालनमा

प्राविधिक सहयोग, उद्योग अनुगमन र उद्योग प्रशासन सम्बन्धी कार्यहरू जिल्ला स्थित कार्यालयबाट हुने गरेका छन् । साविक विभाग तथा मातहतका कार्यालयहरूबाट प्रदान गरिने सेवालार्ई छिटो छरितो सर्वसुलभ र पारदर्शी बनाउने उद्देश्यले ती सेवाहरूको विस्तृत जानकारी सर्वसाधारणहरूलाई हुने गरी नागरिक वडापत्र कार्यान्वयनमा ल्याईएको छ ।

साविक विभाग र अन्तरगत कार्यालयहरूमा विभिन्न तहका प्रशासनिक तथा प्राविधिक कर्मचारी गरी जम्मा ३९९ जनाको स्थायी दरवन्दी कायम रहेको थियो भने हाते कागज, सिलार्ई, छाला वस्तु उत्पादन, सेरामिक लगायत प्रशिक्षण कार्यक्रम संचालन गर्न विभाग मातहतको घरेलु तथा साना उद्योग प्रशिक्षण केन्द्रमा उल्लेखित कार्यक्रमहरू संचालन गर्न सालवसाली रूपमा कायम रहने विभिन्न तहका ४९ जना अस्थायी दरवन्दी कायम रहेको थियो ।

नोट: १ मिति २०७६।१०।२८ देखि औद्योगिक व्यवसाय ऐन २०७३ लाई प्रतिस्थापन गरी औद्योगिक व्यवसाय ऐन २०७६ संशोधन सहित लागु भएको छ । सो ऐनमा भएका केही मुख्य प्रावधानहरू तल उल्लेख गरिएको छ ।

नोट: २ उद्योगको वर्गीकरण तथा स्थिर पूँजी बारेमा दफा १७ मा निम्नानुसारको व्यवस्था गरेको छ:

४. उद्योगको वर्गीकरण (दफा १७):

(क) लघु उद्यम: अनुमति लिनु पर्ने उद्योग बाहेक देहायको अवस्था भएको उद्योगलाई लघु उद्यम मानिनेछ:

- १) घर जग्गा बाहेक बढीमा बीस लाख रुपैयाँ सम्मको स्थिर पूँजी रहेको,
- २) उद्यमी स्वयं उद्योगको सञ्चालन र व्यवस्थापनमा संलग्न रहेको,
- ३) उद्यमी सहित बढीमा नौजना सम्म कामदार रहेको,
- ४) वार्षिक कारोबार एक करोड रुपैयाँ भन्दा कम रहेको,
- ५) इञ्जिन, उपकरण वा मेसिनको प्रयोग गरेको भएमा इञ्जिन, उपकरण वा मेसिनमा खपत हुने विद्युतीय ऊर्जा, इन्धन वा अन्य तेल इञ्जिनको क्षमता बीस किलोवाट वा सो भन्दा कम रहेको

(ख) घरेलु उद्योग: देहायको अवस्था भएको उद्योगलाई घरेलु उद्योग मानिनेछ:

- १) परम्परागत सीप र प्रविधिमा आधारित,
- २) श्रममूलक र खास सीप वा स्थानीय कच्चा पदार्थ एवं स्थानीय प्रविधि, कला तथा संस्कृतिमा आधारित,
- ३) इञ्जिन, उपकरण वा मेसिनको प्रयोग गरेको भएमा बढीमा पचास किलोवाटसम्मको क्षमताको विद्युतीय ऊर्जा, प्रयोग गरेको,
- ४) अनुसूची-२ मा उल्लेख गरिएका घरेलु उद्योग ।

(ग) साना उद्योग: लघु उद्यम र घरेलु उद्योग बाहेकको पन्ध्र करोड रुपैयाँ सम्म स्थिर पूँजी भएको उद्योग

(घ) मझौला उद्योग: पन्ध्र करोड रुपैयाँ भन्दा बढी पचास करोड रुपैयाँ सम्म स्थिर पूँजी भएको उद्योग,

(ङ) ठूला उद्योग: पचास करोड रुपैयाँ भन्दा बढी स्थिर पूँजी भएको उद्योग ।

(२) उपदफा (१) मा उल्लेखित उद्योगलाई त्यस्ता उद्योगबाट उत्पादन हुने वस्तु वा सेवाको प्रकृतिको आधारमा देहाय बमोजिम वर्गीकरण गरिएको छ:

(क) ऊर्जामूलक उद्योग: ऊर्जा उत्पादन गर्ने व्यवसायमा संलग्न अनुसूची- ३ मा उल्लेखित उद्योगहरू,

- (ख) उत्पादनमूलक उद्योग: कच्चा पदार्थ, सहायक कच्चा पदार्थ वा अर्धप्रशोधित कच्चा पदार्थको प्रयोग वा प्रशोधन गरी मालवस्तु उत्पादन गर्ने उद्योगहरू,
- (ग) कृषि तथा वन पैदावारमा आधारित उद्योग: कृषि वा वन पैदावारमा आधारित कच्चा पदार्थबाट कुनै वस्तु उत्पादन गर्ने वा कृषि वा वन पैदावारसँग सम्बन्धित अनुसूची- ४ मा उल्लेखित उद्योगहरू,
- (घ) खनिज उद्योग: खनिज उत्खनन् वा प्रशोधन गरी कुनै धातु वा धातु बाहेकका खनिज पदार्थ उत्पादन गर्ने उद्योगहरू,
- (ङ) पूर्वाधार उद्योग: भौतिक पूर्वाधार निर्माण गरी सञ्चालन गर्ने अनुसूची—५ मा उल्लेख गरिएका उद्योगहरू,
- (च) पर्यटन उद्योग: पर्यटन सेवासँग सम्बन्धित अनुसूची—६ मा उल्लेखित उद्योगहरू,
- (छ) सूचना प्रविधि, सञ्चार प्रविधि तथा सूचना प्रसारण प्रविधिमा आधारित उद्योग: सूचना सङ्कलन, प्रशोधन र प्रसारणका लागि प्रविधि प्रयोग गरी सूचना, सञ्चार वा सूचना प्रसारण प्रविधिको सेवा उपलब्ध गराउने अनुसूची—७ मा उल्लेखित उद्योगहरू,
- (ज) सेवामूलक उद्योग: सेवा उत्पादन वा प्रदान गर्ने अनुसूची—८ मा उल्लेखित उद्योगहरू ।

५.१ (दफा २६) लघु उद्यमको लागि अन्य सुविधा एवं सहूलियत

- १) प्रचलित कानूनमा जुनसुकै कुरा लेखिएको भए तापनि यस ऐन बमोजिम लघु उद्यम दर्ता गर्दा कुनै शुल्क वा दस्तुर लाग्ने छैन ।
- २) यो ऐन प्रारम्भ हुँदाका बखत दर्ता भई सञ्चालनमा रहेका र यस ऐन बमोजिम दर्ता भई सञ्चालनमा आउने लघु उद्यमलाई शत प्रतिशत आयकर छुट हुनेछ ।

५.२ विवरण उपलब्ध गराउनु पर्ने बारे (दफा १३)

- (१) प्रत्येक उद्योगले व्यावसायिक उत्पादन वा कारोबार प्रारम्भ गरेपछि तोकिए बमोजिमको विवरण प्रत्येक आर्थिक वर्ष समाप्त भएको मितिले छ महिनाभित्र उद्योग दर्ता गर्ने निकाय समक्ष पेश गर्नु पर्नेछ ।
- (२) उपदफा (१) बमोजिम पेश गर्नु पर्ने विवरण तोकिए बमोजिम विद्युतीय माध्यमबाट समेत पेश गर्न सकिनेछ ।
- (३) उपदफा (१) मा जुनसुकै कुरा लेखिएको भए तापनि कुनै उद्योग एक आर्थिक वर्षभन्दा बढी बन्द भएमा वा कुनै कारणले उत्पादन वा कारोबार नभए पनि उक्त अवधिको शून्य विवरण बुझाउनु पर्नेछ । तर त्यस्तो उद्योगले उद्योग दर्ता गर्ने निकायलाई सो उद्योग बन्द भएको जानकारी गराई अभिलेखमा जनाएपछि बन्द भएको अवधिभरको विवरण बुझाउन आवश्यक पर्ने छैन ।

५.३ (दफा १४) उद्योग बन्द गरेमा जानकारी दिनु पर्ने:

यस ऐन बमोजिम दर्ता भएको उद्योग सम्बन्धित उद्योगीले कुनै कारणले बन्द गरेमा वा उद्योगको व्यावसायिक उत्पादन वा कारोबार स्थगन गरेमा त्यसरी बन्द वा स्थगन गरेको मितिले तीस दिनभित्र त्यसको जानकारी उद्योग दर्ता गर्ने निकायलाई तोकिए बमोजिम दिनु पर्नेछ ।

५.४ (दफा ४३ को ५)

कुनै उद्योगले दफा १३ बमोजिम तोकिएको विवरण तोकिएको अवधिभित्र उपलब्ध नगराएमा उद्योग दर्ता गर्ने निकायले त्यस्तो उद्योगलाई देहाय बमोजिमको जरिवाना लिन सक्नेछ:

- (क) लघु उद्यमलाई एक हजार रुपैयाँ,
- (ख) घरेलु तथा साना उद्योगलाई पाँच हजार रुपैयाँ,
- (ग) मझौला उद्योगलाई दश हजार रुपैयाँ,
- (घ) ठूला उद्योगलाई पच्चीस हजार रुपैयाँ,

६. औद्योगिक तथा लगानी प्रवर्द्धन बोर्ड सम्बन्धी व्यवस्था

(१) देहाय बमोजिमको एक औद्योगिक तथा लगानी प्रवर्द्धन बोर्ड गठन गरिएको छः

(क) उद्योग, वाणिज्य तथा आपूर्ति मन्त्री वा राज्यमन्त्री	अध्यक्ष
(ख) सदस्य, राष्ट्रिय योजना आयोग (उद्योग क्षेत्र हेर्ने)	सदस्य
(ग) गभर्नर, नेपाल राष्ट्र बैङ्क	सदस्य
(घ) सचिव, मन्त्रालय (उद्योग सम्बन्धी विषय हेर्ने)	सदस्य
(ङ) सचिव, अर्थ मन्त्रालय	सदस्य
(च) सचिव, श्रम, रोजगार तथा सामाजिक सुरक्षा मन्त्रालय	सदस्य
(छ) सचिव, भूमि व्यवस्था, सहकारी तथा गरिबी निवारण मन्त्रालय	सदस्य
(ज) सचिव, वन तथा वातावरण मन्त्रालय	सदस्य
(झ) प्रमुख कार्यकारी अधिकृत, लगानी बोर्ड नेपाल	सदस्य
(ञ) सहसचिव, औद्योगिक तथा लगानी प्रवर्द्धन महाशाखा, मन्त्रालय	सदस्य
(ट) अध्यक्ष, नेपाल उद्योग वाणिज्य महासंघ	सदस्य
(ठ) अध्यक्ष, नेपाल उद्योग परिसंघ	सदस्य
(ड) अध्यक्ष, नेपाल घरेलु तथा साना उद्योग महासंघ	सदस्य
(ढ) अध्यक्ष, महिला उद्यमी महासंघ	सदस्य
(ण) उद्योग क्षेत्रका विज्ञहरूमध्येबाट कम्तीमा एकजना महिला उद्यमी सहित मन्त्रालयबाट मनोनीत दुईजना	सदस्य
(त) महानिर्देशक, उद्योग विभाग	सदस्य—सचिव

- (२) उपदफा (१) को खण्ड (क) मा जुनसुकै कुरा लेखिएको भए तापनि मन्त्रालयमा मन्त्री र राज्यमन्त्री दुवै नियुक्त भएको अवस्थामा राज्यमन्त्री बोर्डको सदस्यको रूपमा रहनेछ।
- (३) बोर्डले आवश्यक देखेमा सम्बन्धित विषयको विज्ञ, नेपाल सरकार वा प्रदेश सरकारको कुनै पदाधिकारी वा अधिकृत कर्मचारीलाई बोर्डको बैठकमा आमन्त्रण गर्न सक्नेछ।
- (४) बोर्डको बैठक कम्तीमा दुई महिनाको एक पटक र आवश्यकता अनुसार जुनसुकै बखत बस्न सक्नेछ।

- (५) बोर्डको सदस्य सचिवले बोर्डको अध्यक्षसँगको परामर्शमा बोर्डको बैठकमा पेश हुने कार्यसूची निर्धारण गरी सोको जानकारी बोर्डको बैठक बस्नुभन्दा कम्तीमा चौबीस घण्टा अगावै सबै सदस्यलाई उपलब्ध गराउनु पर्नेछ।
- (६) बोर्डको बैठकमा निर्णयको लागि पेश हुने कुनै कार्यसूचीको सम्बन्धमा बोर्डको कुनै सदस्यको निजी सरोकार वा स्वार्थ रहेको भएमा त्यस्तो कार्यसूचीका सम्बन्धमा हुने निर्णय प्रक्रियामा निजले भाग लिनु हुँदैन।
- (७) उपदफा (६) विपरीत हुने गरी निर्णय भएको देखिएमा त्यस्तो निर्णय स्वतः बदर हुनेछ।
- (८) बोर्डले गरेका निर्णयहरू सदस्य(सचिवले प्रमाणित गरी राख्नु पर्नेछ।
- (९) बोर्डको सचिवालय विभामा रहनेछ।
- (१०) बोर्डको बैठक सम्बन्धी अन्य कार्यविधि बोर्ड आफैले निर्धारण गरे बमोजिम हुनेछ।

(दफा २७) महिला उद्यमीका लागि थप सुविधा:

- १) प्रचलित कानूनमा जुनसुकै कुरा लेखिएको भए तापनि महिला उद्यमीको मात्र स्वामित्व रहने गरी उद्योग वा फर्म दर्ता गराएमा त्यस्तो उद्योग वा फर्म दर्ता गर्दा कानून बमोजिम लाग्ने दस्तुर वा शुल्कमा पैतीस प्रतिशत छुट हुनेछ।
- २) प्रचलित कानूनमा जुनसुकै कुरा लेखिएको भए तापनि महिला उद्यमीको मात्र स्वामित्व रहने गरी दर्ता भएको उद्योगमा प्रयोग गरिने औद्योगिक सम्पति दर्ता गराउँदा प्रचलित कानून बमोजिम लाग्ने दस्तुरमा बीस प्रतिशत छुट हुनेछ।
- ३) महिला उद्यमीले कुनै औद्योगिक क्षेत्र र औद्योगिक ग्रामभित्र नयाँ उद्योग स्थापना गर्न चाहेमा त्यस्तो क्षेत्र सञ्चालन गर्ने निकायले स्थान उपलब्ध गराउन प्राथमिकता दिनु पर्नेछ।
- ४) महिला उद्यमीको मात्र स्वामित्व रहेको उद्योगले आफ्नो औद्योगिक उत्पादन निर्यात गर्ने प्रयोजनको लागि कर्जा माग गरेमा महिला उद्यमीको व्यवसायको वित्तीय स्थितिको आधारमा महिला उद्यमीको लागि कर्जा उपलब्ध गराउने कोषबाट बैङ्किङ प्रणाली मार्फत् तोकिए बमोजिम निर्यात कर्जा उपलब्ध गराउन सकिनेछ।

७. प्रदेश अन्तर्गत रहेका घरेलु तथा साना उद्योग कार्यालयहरू:

कोशी प्रदेश

ताप्लेजुङ्ग, पाँचथर, इलाम, झापा, मोरङ्ग, सुनसरी, धनकुटा, तेह्रथुम, भोजपुर, संखुवासभा, सोलुखुम्बु, खोटाङ्ग, ओखलढुङ्गा, उदयपुर

मधेश प्रदेश

सिराहा, सप्तरी, महोत्तरी, धनुषा, सर्लाही, बारा, पर्सा, रौतहट

वागमती प्रदेश

सिन्धुली, रामेछाप, दोलखा, चितवन, मकवानपुर, काठमाडौं, ललितपुर, भक्तपुर, काभ्रेपलाञ्चोक, सिन्धुपाल्चोक, नुवाकोट, रसुवा, धादिङ्ग

गण्डकी प्रदेश

कास्की, लमजुङ्ग, तनहुँ, मनाङ्ग, गोरखा, स्याङ्जा, बागलुङ्ग, मुस्ताङ्ग, म्याग्दी, नवलपुर (बर्दघाट सुस्ता पूर्व), पर्वत

लुम्बिनी प्रदेश

कपिलवस्तु, पाल्पा, अर्घाखाची, गुल्मी, परासी (बर्दघाट सुस्ता पश्चिम), रोल्पा, रुकुम पूर्व, दाङ्ग, प्युठान, बाँके, बर्दिया

कर्णाली प्रदेश

रुकुम पश्चिम, सल्यान, सुर्खेत, दैलेख, जाजरकोट, कालीकोट, मुगु, हुम्ला, जुम्ला, डोल्पा

सूदूरपश्चिम प्रदेश

बाजुरा, बझाङ्ग, अछाम, डोटी, कैलाली, कञ्चनपुर, डडेलधुरा, बैतडी, दार्चुला

८. केन्द्रिय कारागार कारखाना:

काठमाण्डौ, बागदरबारको दक्षिण पट्टी केन्द्रिय कारागार भित्र केन्द्रिय कारागार कारखाना संचालित छ । कारागारका बन्दीहरूले जेलबाट छुटेपछि आय आर्जन गरी समाजमा घुलमिल भएर बस्न सक्नु भन्ने उद्देश्यले सो कारागारका कैदीहरूलाई तानबाट कपडा बुन्ने तालिम दिइन्छ । यसले गर्दा बन्दी समयमा पनि बन्दीहरूले सीप आर्जनका अतिरिक्त केही आय आर्जन गर्न सक्छन् । शुद्ध सुतिका कपडाहरू जस्तै साडी, सिरक, डसनाको पल्ला, खेल, लबेदा सुरुवाल, तौलिया, रुमाल आदी चाहिएमा सो कारखानाबाट खरिद गर्न र बनाउने अर्डर दिई प्राप्त गर्न सकिन्छ ।

९. लघु उद्यम विकास कार्यक्रम:

लघु उद्यम विकास कार्यक्रमलाई क्रमशः ७५ जिल्लामा विस्तार गर्दै लैजाने नेपाल सरकारको नीति अनुसार लघु उद्यम विकास परियोजना मोडेलको आन्तरिकीकरण गरी नेपाल सरकारले लघु उद्यम विकास कार्यक्रमलाई निरन्तरता दिने उद्देश्यले पहिलो चरणमा (आ.व. २०६६/०६७) देखि २०७०/०७१ सम्म साविक घरेलु तथा साना उद्योग विभाग/विकास समिति अन्तरगतका ५४ जिल्लाहरूमा यो कार्यक्रम लागु भएको थियो । साविक विभाग अन्तगत जम्मा २४ जिल्ला- झापा, मोरङ्ग, सुनसरी, सप्तरी, सिराहा, धनुषा, महोत्तरी, सर्लाही, रौतहट, वारा, पर्सा, मकवानपुर, चितवन, काभ्रेपलाञ्चोक, कास्की, पाल्पा, नवलपरासी, रुपन्देही, कपिलवस्तु, दाङ्ग, बाँके, बर्दिया, कैलाली र कञ्चनपुर) र समिति अन्तर्गत ३० जिल्लामा यो कार्यक्रम सञ्चालित थियो । हाल यो कार्यक्रम नेपाल सरकार मातहत रही सबै जिल्लामा लागु भएको छ ।

१०. लघु, घरेलु तथा साना उद्योग विकास कोष

विश्व व्यापार संगठन (WTO) मा नेपालको प्रवेशसँगै लघु, घरेलु तथा साना उद्योग व्यवसायका क्षेत्रमा थप अवसर र चुनौतीहरू सृजना भएको सन्दर्भमा उद्योगी व्यवसायीहरूलाई छाता संस्थाहरूको समन्वयमा प्रविधि सेवा, क्षमता विकास, बजार पहुँच, अध्ययन, अनुसन्धान जस्ता क्षेत्रहरूमा सहयोग गरी लघु, घरेलु तथा साना उद्योगहरूको विकास र सम्बर्द्धन को लागि पूर्वाधार निर्माण, क्षमता विकास, प्रविधि हस्तान्तरण, बजारीकरणमा सहयोग गर्न

सरकारले कोषको व्यवस्था गरेको छ । कार्य सञ्चाल विस्तार र पूर्वाधार विकासका लागि संस्थागत टेवा पुर्याई लघु, घरेलु तथा साना उद्योगको विकासका लागि कार्य गर्न आर्थिक वर्ष २०६१/०६२ को बजेट बक्तव्य मार्फत नेपाल सरकारले एक कोषको स्थापना गर्ने प्रतिबद्धता व्यक्त गरे बमोजिम लघु, घरेलु तथा साना उद्योग विकास कोष सञ्चालन विनियमावली २०६२ र लघु, घरेलु तथा साना उद्योग विकास कोष सञ्चालन कार्यविधि, २०६८ जारी गरिएको छ । कोषको केन्द्रीय संचालन तथा व्यवस्थापन समिति निम्नानुसार रहेको छ ।

(क) सचिव, उद्योग,वाणिज्य तथा आपूर्ति मन्त्रालय	अध्यक्ष
(ख) सहसचिव, राष्ट्रिय योजना आयोगको सचिवालय	सदस्य
(ग) सहसचिव,अर्थ मन्त्रालय	सदस्य
(घ) सहसचिव, उद्योग,वाणिज्य तथा आपूर्ति मन्त्रालय	सदस्य
(ङ) अध्यक्ष, नेपाल उद्योग वाणिज्य महासंघ	सदस्य
(च) अध्यक्ष, नेपाल घरेलु तथा साना उद्योग महासंघ	सदस्य
(छ) महानिर्देशक, उद्योग विभाग	सदस्य सचिव

११ लघु, घरेलु तथा साना उद्योग कर्जा प्रवाह मूल कोष:

उद्योग, वाणिज्य तथा आपूर्ति मन्त्रालय अन्तर्गत साविक घरेलु तथा साना उद्योग विभाग, घरेलु तथा साना उद्योग विकास समिति अन्तर्गत केन्द्रीय तथा जिल्लास्तरीय कार्यालयहरू र सो मन्त्रालय अन्तर्गत स्वदेशी वा वैदेशिक सहयोगमा संचालित लघु उद्यम विकास कार्यक्रम, ग्रामीण व्यवसाय सहयोग कार्यक्रम, व्यवसाय सम्बर्द्धन कार्यक्रम लगायतका आयोजनाहरूद्वारा संचालन गरिने सीप विकास, उद्यमशीलता विकास तालिम प्रदान गरे पश्चात उद्योग स्थापना गरी संचालन गर्न आवश्यक पर्ने कच्चा पदार्थ तथा मेशिन, यन्त्र, उपकरण खरीदको लागि आवश्यक पर्ने पूंजीका निमित्त “लघु, घरेलु तथा साना उद्योग कर्जा व्यवस्थापन समन्वय समिति” ले तोके बमोजिमका प्रचलित कानून बमोजिम सम्बन्धित निकायमा दर्ता भएका र वित्तीय मध्यस्थको काम गर्न नेपाल राष्ट्र बैंकबाट अनुमति पाएका बैंक, वित्तीय संस्था, सहकारी संस्था वा गैर सरकारी संस्थाद्वारा कर्जा प्रवाह गर्ने व्यवस्था गरिएको छ ।

यसरी कर्जा उपलब्ध गराउने प्रयोजनका लागि समन्वय समितिले निर्णय गरे बमोजिमको बैंकमा रहने गरी एउटा “लघु, घरेलु तथा साना उद्योग कर्जा प्रवाह मूल कोष” स्थापना गरिने व्यवस्था “लघु, घरेलु तथा साना उद्योग कर्जा व्यवस्थापन निर्देशिका, २०६३” ले गरेको छ । यस कर्जा प्रवाह कार्यक्रमलाई व्यवस्थित गर्न केन्द्रीयस्तरमा निम्न बमोजिमको “लघु, घरेलु तथा साना उद्योग कर्जा व्यवस्थापन समन्वय समिति” को व्यवस्था गरिएको थियो ।

- महानिर्देशक, उद्योग विभाग —संयोजक
- कार्यकारी निर्देशक, साविक घरेलु तथा साना उद्योग विकास समिति —सहसंयोजक
- नायव कार्यकारी निर्देशक- विभागीय प्रमुख,
(प्रशिक्षण विभाग, घरेलु तथा साना उद्योग विकास समिति) —सदस्य
- समन्वय समितिले तोकेको विज्ञ वा वित्तीय संस्थाका प्रतिनिधि —सदस्य (बढीमा तीन जना)
- निर्देशक, उद्योग विभाग —सदस्य सचिव

कर्जा प्रवाह कार्यक्रमलाई जिल्लास्तरमा प्रभावकारी रूपमा संचालन गर्न सघाउ पुर्याउन निम्नानुसारको जिल्लास्तरीय “लघु, घरेलु तथा साना उद्योग कर्जा प्रवाह व्यवस्थापन समिति” को व्यवस्था रहेको छ ।

- विभाग/समितिको जिल्लास्तरीय घरेलु तथा साना उद्योग कार्यालयका प्रमुख —संयोजक
- कर्जा प्रवाहमा संलग्न वित्तिय संस्थाको प्रमुख —सदस्य
- लगानीमा संलग्न वित्तिय संस्थाको कर्जा हेर्ने अधिकृत —सदस्य
- जिल्ला विकास समितिको उद्यम विकास हेर्ने अधिकृत —सदस्य
- प्राविधिक, विभाग-समितिको जिल्लास्तरीय कार्यालय —सदस्य सचिव

यस कार्यक्रमको थालनी भएपछि आर्थिक वर्ष २०६५/०६६ सम्ममा कर्जा लगानी भएको छ भने साबिकको कर्जा प्रवाह निर्देशिका खारेज भई नयाँ “लघु, घरेलु तथा साना उद्योग कर्जा व्यवस्थापन निर्देशिका, २०६३” स्वीकृत भई कार्यान्वयनको भएको थियो । लघु, घरेलु तथा साना उद्योग विकास कोष र लघु, घरेलु तथा साना उद्योग कर्जा प्रवाह मूल कोषलाई एकिकृत गरी एउटै कोष बनाई उद्योग बिकासका लागि अनुदान तथा ऋण कार्यक्रमलाई एकिकृत रूपमा सञ्चालन गर्ने तयारी गरिएको छ । आ.व. २०७४/०७५ मा लघु, घरेलु तथा साना उद्योग विकास कोषको सूचना प्रकाशन भए बमोजिम १२९ प्रस्तावहरूको २,४८,३५,००० (रु. दुई करोड अट्चालिस लाख पैतीस हजार) अनुदान रकम स्वीकृत भई वितरण भएको थियो ।

१२. व्यवसाय सम्बर्द्धन कार्यक्रम:

साविक घरेलु तथा साना उद्योग विभाग अन्तर्गत तात्कालिन अवस्थामा संचालित व्यवसाय सम्बर्द्धन कार्यक्रम एउटा नयाँ ब्यावसायीक कम्पनी सृजना गर्ने विल्कुलै भिन्न तरिका हो । यसले नयाँ उद्यमीहरूलाई कार्य गर्ने ठाँउ र सहयोगको वातावरण श्रृजना गरि विकसित र सफल उद्यमी तयार गर्दछ । सीप तथा नौलो ब्यवसायिक योजना भएका तर आर्थिक तथा उचित वातावरणको अभाव भएका व्यक्तिहरूलाई Incubation Center मा राखी व्यवसायको पूर्ण बिकासको लागि आवश्यक पर्ने पूर्वाधारहरू, वातावरण र चाहिने सबै खालका व्यवस्थापन, बजार विकास, वित्त व्यवस्था आदी विषयमा आवश्यक मद्दत गरिन्छ । व्यवसाय सम्बर्द्धन कार्यक्रमले नविन सोच र विचारलाई सक्षम र प्रतिस्पर्धि ब्यावसायमा रूपान्तरण गराउने दृष्टिकोण राखेको छ । यसको मुख्य उद्देश्य नविनतम प्रविधि समेतको उपयोग गरेर उच्च मूल्यका वस्तु तथा सेवा उत्पादन गर्ने सृजनशील, प्रतिस्पर्धी र सक्षम ब्यवसायि तयार पार्न सहयोग पुर्याउने रहेको छ ।

- दृष्टिकोण** - नविन सोच रविचारलाई सक्षम र प्रतिस्पर्धि व्यवसायमा रूपान्तरण गराउने ।
- उद्देश्य** - नविनतम प्रविधि समेतको उपयोग गरेर उच्चमूल्यका वस्तु तथा सेवा उत्पादन गर्ने ।
- सृजनशील प्रतिस्पर्धि र सक्षम व्यवसायी तयार पार्न सहयोग पुर्याउने ।

लक्ष्य

- सफल व्यवसायीहरू तयार पार्ने
- व्यवसाय सम्बर्द्धन सेवाका लागी आवश्यक पूर्वाधार विकास गर्ने
- नविन प्रविधिको अनुसन्धान र बिकासलाई उपयोग गरेर साना तथा घरेलु उद्योगको बिकासमा टेवा पुयाउने

- मुलुकका अन्य भागमा पनि व्यवसाय सम्बर्द्धन केन्द्र स्थापना गर्न प्ररणादायी भूमिका खेल्ने एवं सहयोग गर्ने
- व्यवसाय सम्बर्द्धन का लागि आवश्यक पर्ने विभिन्न क्षेत्र, श्रोत र निकायहरू बीच संजाल स्थापना गर्ने

व्यवसाय सम्बर्द्धन कार्यक्रमलाई प्रक्रियागत रूपमा भन्नु पर्दा सबैभन्दा पहिला नयां तथा सकारात्मक विचार राख्ने व्यक्तिहरूबाट प्रस्ताव आव्हन गरिन्छ । त्यो प्रस्तावलाई विज्ञहरूद्वारा छनौट वा रद्द गरिन्छ । यदि प्रस्ताव छनौट भएमा उनीहरूलाई निम्न सहयोग तथा सुविधाहरू दिएर एक सफल व्यावसायीको रूपमा तयार गर्ने क्रममा एक निश्चित अवधि सम्मका लागि व्यावसाय सम्बर्द्धन कार्यक्रममा सहभागी गराई निम्न कुराहरूको व्यवस्था गरिन्छ । जस्तै:

- कार्यकक्ष र कम्प्युटर लगायत कार्यालय सम्बन्धी उपकरण एवं इन्टरनेट र संचार सुविधा ।
- पूँजी व्यवस्थापन सम्बन्धि परामर्श
- बजार व्यवस्थापन तथा लेखा सम्बन्धी प्रशिक्षण र परामर्श सेवा
- प्राविधिक प्रशिक्षण, परामर्श, प्रयोगशाला प्रयोग र परिक्षण सम्बन्धी सुविधाको लागि सहयोग ।
- व्यवसाय स्थापना सम्बन्धी कानूनी तथा प्रशासनिक सहायता ।
- बौद्धिक सम्पत्ति संरक्षण सम्बन्धी परामर्श र सहयोग ।
- सम्बर्द्धन अवधि पूरा भएपछि पनि सम्पर्क, अनुगमन, परामर्श र सहयोगको नियमित व्यवस्था ।

१३. व्यवसाय सम्बर्द्धन कार्यक्रमका प्रक्रिया:

- व्यवसायीक सोच र योजना सहित निवेदन दिनु पर्छ ।
- कार्यक्रमको उद्देश्य नीति र छनौट लागी तोकिएका योग्यताका आधारमा व्यवसाय शुरु गर्न चाहनेलाई व्यवसाय सम्बर्द्धन कार्यक्रममा भर्ना गरिन्छ ।
- सामान्यतया संभाव्य र कार्यन्वयन हुन सक्ने व्यवसायीक सोच भएकालाई मात्र भर्ना गरिन्छ ।
- There are two types of incubatees: In-house and Virtual.

१४. कार्यक्रम संचालन गर्न गठित संचालक समिति

- | | |
|--|------------|
| • महानिर्देशक, उद्योग विभाग | अध्यक्ष |
| • विश्वविद्यालयहरूबाट १ जना | सदस्य |
| • अनुसन्धानमूलक वा वैज्ञानिक संस्थाहरूबाट १ जना | सदस्य |
| • सूचना प्रविधि क्षेत्रबाट १ जना | सदस्य |
| • उद्यमी व्यवसायीहरूको संस्थाबाट १ जना | सदस्य |
| • व्यवसाय विकास सम्बन्धी विशेषज्ञ मध्येबाट १ जना | सदस्य |
| • प्रमुख, व्यवसाय सम्बर्द्धन कार्यक्रम | सदस्य सचिव |

हाल यस व्यवसाय सम्बर्द्धन कार्यक्रमबाट २० जना प्रशिक्षार्थी व्यवसायी Graduate भैसकेका छन् र हाल सो कार्यक्रममा थप प्रशिक्षार्थी छनोट कार्य हुन सकेको छैन ।

१५. Graduate भैसकेका प्रशिक्षार्थी व्यवसायीहरू:

१. मातृभूमि चूलो जडान उद्योग

प्यूठान धर्मावति निवासी श्री मधुकर के.सी.द्वारा आविष्कार गरिएको ब्च क्गउउथि म्कअ जसको प्रयोगले इन्धनको प्रयोगमा करिब ८०% सम्म कमि ल्याई वातावरणमैत्री समेत रहेको छ । हाल यस उद्योगले काठमाडौं, गोंगबु स्थित आफ्नो कार्यस्थल मार्फत तराईका कञ्चनपुर लगायतका जिल्लाका साथै पहाडी भेगका जिल्लाहरूमा आधुनिक चूलोको इतिहासमा छुट्टै किर्तिमान् कायम गर्न सफल देखिन्छ ।

२. सुसाम फुड प्रडक्स प्रा.ली.

काठमाडौंको सुनार गाउ स्थित घरबाट वार्षिक ४६०० के.जी. लप्सी तथा अमला क्याण्डीको उत्पादनबाट शुरु गरेको यस उद्योगको हालको उत्पादन करिब ९६०० के.जी. रहेको छ । गुणस्तरमा शुद्धता तथा कुनै किसिमको केमिकल नमिसाइएका यस उद्योगका उत्पादनहरूले हाल आएर स्वदेशी बजारका साथै विदेशी बजार लिन उत्तिकै सफल देखिएको छ ।

३. वेभ फिउजन प्रा.ली

नेपाल का एक सय एक वटा पर्यटकिय श्रेत्रहरूको विस्तृत जानकारीका साथै अनलाइन होटल बुकिङको व्यवस्था समेत राखेर संचालन गरिएको यस सेवा मूलक उद्योगले तत्कालिन समयमा www.101nepal.com मार्फत आफ्ना सेवाहरू दिदै आएको थियो । यसका अतिरिक्त अन्य अनलाइन सेवा समेत स्वदेश तथा विदेशमा दिइरहेको छ ।

४. हिमालयन अगरबत्ति उद्योग

विशुद्ध प्राकृतिक जडिबुटिको मिश्रणबाट उत्पादन हुने यस उद्योगका उत्पादनहरू बजारमा अखण्ड अगरबत्तिको ट्रेडमार्कबाट उपलब्ध छन् । धुलिखेलबाट उत्पादन गर्दै आएको यस उद्योगका उत्पादनलाई वैदेशिक बजारमा लैजाने प्रयास भइरहेको छ ।

५. अणिमा भिजुअल एण्ड रिसर्च सर्भिस सेन्टर

प्रेरणा तथा ज्ञानबद्धक डकुमेन्ट्र उत्पादन गर्ने लक्ष्य सहित स्थापना भएको यस उद्योगले विभिन्न किसिमका यस्ता चेतनामूलक स्रव्य दृष्य बनाएर विभिन्न संचार माध्यमलाई विक्रि वितरण गर्दै आइ रहेको छ ।

६. कर्णाली इनोभेटिभ टेक्नोलोजी डेभेलपमेन्ट

वर्तमान विद्युत आपुर्तिको समस्यालाई मध्यनजर गरि बैज्ञानिक माइकल फेराडेको सिद्धान्तअनुसार चाइनिज डाइनामाको प्रयोगबाट portable manpower driving generato नामक यन्त्रको आविष्कार जुम्ला निवासी श्री टक्कबहादुर नेपालीले गरेका छन् । यस आविष्कारको माध्यमबाट सामान्यतया शारिरिक व्यायामका अलावा अध्यारोपनाबाट मुक्त हुनुका साथै घरायसी कार्यका लागि प्रयोग हुने उपकरणहरू समेत चलाउन सकिने हुदाँ यो यन्त्र ग्रामीण तथा शहरी क्षेत्रका मानिसहरूका लागि लाभदायक हुने देखिन्छ ।

७. राष्ट्रिय पहाडी क्षेत्र विकास परिषद्

सजिवनको खेती गरि नमूनाको रूपमा प्रोत्साहनका साथै उत्पादित सजिवनको तेल निकाली विक्रि वितरण गर्ने उद्देश्य लिएको यस उद्योगले सजिवनको दाना तथा वेर्ना उत्पादन तथा विक्री वितरणको कार्य गर्दै आएको छ ।

यसका कार्यका उद्यमी गोरखा निवासी श्री काशीराज मरहठ्टा हुनुहुन्छ । प्रतिवर्ष ७ के.जी सम्म उत्पादन हुने तथा उक्त बोट बाट ५० वर्ष सम्म उत्पादन लिन सकिने यस उद्योगको लक्ष्य रहेको छ ।

८. एभर ग्लिन हर्वल एण्ड कस्मेटिक प्रा.ली.

विराटनगरका उद्यमी श्री गोपाल काफ्लेद्वारा सञ्चालित यस कम्पनीले सबै वर्गलाई लक्षित गरि प्राकृतिक जडिबुटिको प्रयोगबाट हर्वल सेम्पो, साबुन, टुथपाउडर, केस तेल, मालिस तेल, फेस क्रिम जस्ता सौन्दर्य प्रसाधन उत्पादन गर्दै आएको छ । मानिसहरू दिनका दिन प्राकृतिक सामानहरूको प्रयोग गर्न चाहिँरेको यो Go Green को economic senario मा यसका शुद्ध प्राकृतिक हर्वल उत्पादनले ग्राहकको चाहना पूरा गरि सन्तुष्टि दिन सक्ने देखिन्छ । यसका साथै विदेशमा समेत पुर्याउने लक्ष्य राखिएको छ ।

९. काठमाडौँ म्याकेरोनी प्रा.ली.

काठमाडौँ धापासीका श्री शिवहरी प्रसाईद्वारा सञ्चालित यो संस्थाले गुणस्तरीय स्पागेटीलाई बजारमा ल्याउने लक्ष्य अनुरूप म्याकेरोनी स्पागेटी, चाउमीन, चाउचाउ जस्ता खाद्यबस्तु उत्पादन गर्दै आएको छ । खाद्य बस्तुको यो प्रकारमा रहेको वैदेशिक आयात लाई विस्थापित गर्ने गरि स्वदेशीमै उच्च गुणस्तरको उत्पादन गर्ने लक्ष्य लिएको छ ।

१०. वान पिस फेसन हाउस

निम्न तथा मध्यम बर्गीय उपभोक्तालाई समेत लक्षित गरि काठमाडौँको कपनमा महिला उद्यमी संगिता लामाद्वारा यलभ उष्मअभ ाकजष्यल जयगकभ को स्थापना गरिएको छ । मौलिक डिजाइन तथा सृजनशिलतालाई ध्यानदिने यस फेसन हाउसले तयारी पोशाक अर्डर लिई डिजाईनका साथै हाते इम्ब्राइडरीको कार्यका साथै सुलभ दरमा विविध पोशाकहरू बिक्रिवितरणको कार्य समेत गर्दै आएको छ ।

११. नेपाल इन्फो पार्क

नयाँ सोच तथा विचार भएका उर्जाशिल युवाहरूको संगठन रहेको यस उद्योगले विभिन्न किसिमका भिडियो उत्पादन गरि अनलाइन गराउने तथा बिक्री वितरण गर्ने उद्देश्य रहेको छ । यस उद्योगले हाल आएर वातावरणसम्बन्धी चेतनामूलक विषयमा केन्द्रीत रही आफ्नो सेवामूलक व्यवसाय संचालन गर्दै आइरहेको छ । यस संस्थाबाट यस व्यवसाय संबद्धन कार्यक्रममा काठमाडौँ कोटेश्वरका सौरभ ढकाल संलग्न हुनुहुन्छ ।

१२. प्रगति हस्त कला उद्योग

झापा निवासी शान्तिरमण पनेरमद्वारा संचालित यस उद्योगले बालबालिकाको सिकाईलाई रुचीपूर्ण बनाई कम समयमा सरलढंगले सिक्न सक्ने विविध किसिमका शैक्षिक सामग्रीको श्रृजना गर्नुका साथै यस्ता सामग्रीको उत्पादन तथा बिक्रि वितरणको कार्यलाई देशव्यापी बनाउने लक्ष्य राखेको छ ।

१३. अनमोल जडिबुटि उद्योग

गोदावरी स्थित फमबाट अनमोल ब्राण्डका जडिबुटि तथा कस्मेटिक का विभिन्न सामग्रीहरू उत्पादन र कोटेश्वरबाट बिक्री गरिरहेको यस उद्योगका उत्पादनहरूलाई विस्तार गरी वैदेशिक बजारमा पुर्याउने उद्देश्य रहेको छ । यस उद्योगका उद्यमी श्री मानबहादुर साउद हुनुहुन्छ ।

१४. शिवाकोटी व्याग उद्योग

विभिन्न किसिमका व्यग्रहरु उत्पादन तथा विक्री वितरण गर्ने लक्ष्य लिएको कोटेश्वरका श्री खडानन्द शिवाकोटीद्वारा सञ्चालित यस उद्योगले कोटेश्वरमा आफ्नो उत्पादन कार्य गरी मैतिदेवी स्थित शोरुमबाट आफ्नो कारोबार संचालन गर्दै आइरहेको छ ।

१५. उद्यमीको नाम	सीता सुवेदी-रमा रेग्मी
उद्योग-कम्पनीको नाम	रुची अचार उद्योग, उद्योग
कम्पनीको ठेगाना	ललीतपुर म.न.पा.—२५, नख्खुडोल
टेलिफोन नं.	०१५५९१७४२
उत्पादित वस्तु	विभिन्न स्वादका अचार
कूल पुँजी लगानी रु.	१०,००,०००-
रोजगारी संख्या	५ जना
लगानीमा प्रतिफल वार्षिक रु	लगानीको २५ प्रतिशत

१६. उद्यमीको नाम	दुधकला बोगटी
उद्योग-कम्पनीको नाम	हिमालय ह्याण्डीक्राफ्ट उद्योग
उद्योग-कम्पनीको ठेगाना	बुढानीलकण्ठ न.पा.—३, काठमाडौं ।
उत्पादित वस्तु	अल्लो र हेम्प कटन कपडा
वार्षिक विक्री परिमाण हाल	रु. ३६ लाख बराबर
कूल पुँजी लगानी रु	२,५००००-
बजारको अवस्था	बजारको अभाव
अन्य	पुँजीको कमी
रोजगारी संख्या	३५ जना
लगानीमा प्रतिफल वार्षिक रु	लगानीको २० प्रतिशत

१७. उद्यमीको नाम	गणेश ऐडी
उद्योग-कम्पनीको नाम	फरेष्ट्री हेम्प व्याग उद्योग
उद्योग-कम्पनीको ठेगाना	बुढानीलकण्ठ न.पा.—२, काठमाडौं
Email	forestnepal@gmail.com
Website	www.hempbazarnepal.com
टेलिफोन नं.	०१४७०१०९६
उत्पादित वस्तु	हस्तकलाजन्य विभिन्न झोला, टोपी, पर्स आदि
कूल पुँजी लगानी रु.	२५,००,०००
बजारको अवस्था	बजारको अभाव- अन्य पुँजीको कमी

रोजगारी संख्या ६०

व्यवसाय सम्बन्धन कार्यक्रममा आवद्ध भएपछि प्राप्त उपलब्धी

- व्यवसाय सम्बन्धी आवश्यक प्रशासनिक सिप प्राप्त गरेको ।
- बजारीकरण सम्बन्धी ज्ञान हासिल गरेको ।
- पूँजी व्यवस्थापन सम्बन्धी ज्ञान हासिल गरेको ।
- व्यापार व्यवसाय बारे आत्मविश्वास बढेको ।

१८. उद्यमीको नाम

नरेन्द्र बहादुर साउद

उद्योग-कम्पनीको नाम

श्री लक्ष्मी हातेकागज उद्योग

उद्योग-कम्पनीको ठेगाना

मध्यपुर ठिमी न.पा.—१३, नयाँ ठिमी, भक्तपुर

Email

nasud451@gmail.com

उत्पादित वस्तु

नेपाली हाते कागज तथा हाते कागजजन्य वस्तुहरु

वार्षिक विक्री परिमाण हाल

रु. चालीस लाख बराबरको

कूल पूँजी लगानी

रु. बीस लाख

बजारको अवस्था

बजारको अभाव -अन्य बजारको खाँचो नभएको,

रोजगारी संख्या

१५ जना

लगानीमा प्रतिफल वार्षिक रु

लगानीको २० प्रतिशत बराबर

१९. उद्यमीको नाम

प्रेम बहादुर हमाल

उद्योग-कम्पनीको नाम

नमुना कृषि तथा भेटनरी प्रा.लि.

उद्योग-कम्पनीको ठेगाना

ताप्ली गाउँपालिका—१, ओखले, उदयपुर

Email

hamalprem9@gmail.com

सम्पर्क व्यक्तिको नाम

प्रेम बहादुर हमाल,

उत्पादित वस्तु

सुन्तला, (पहिला अनार खेतीबाट व्यवसाय शुरु गरेको)

वार्षिक विक्री परिमाण,हाल

१७ टन

कूल पूँजी लगानी रु

बीस लाख

रोजगारी संख्या

प्रत्यक्ष—२, अप्रत्यक्ष—५० जना

लगानीमा प्रतिफल वार्षिक

रु आठ लाख पचास हजार

२०. उद्यमीको नाम

उज्ज्वल चापागाईँ

उद्योग-कम्पनीको नाम

द हिमालयन न्याबिट फार्म

उद्योग-कम्पनीको ठेगाना

बलम्बु, काठमाण्डौ

emal

forestfnepal@gmail.com

Website

www.hempbazarnepal.com

उत्पादित वस्तु	खरायोको मासु तथा खरायोको बच्चाहरू
वार्षिक विक्री परिमाण हाल	१५०००००
रोजगारी संख्या	प्रत्यक्ष—३, अप्रत्यक्ष—२० जना

नोट: १. क्र.सं. १५ देखि क्र.सं. २० सम्मका प्रशिक्षार्थीहरूलाई यस आ.व. २०७६।०७७ मा **Business Incubation Program** अन्तर्गत **Gradute** गरिएको छ ।

२. नयाँ प्रशिक्षार्थी भर्ना प्रकृत्यामा नीतिगत व्यवस्था हुन आवश्यक देखिएकोले नयाँ व्यवसायी प्रशिक्षार्थी छनोटको प्रकृत्या हालको लागि अगाडि बढाइएको छैन ।

१६ महिला उद्यमशीलता विकास कोष

औद्योगिक नीति २०६७ ले महिला उद्यमीहरूलाई विशेष सहूलियत र सुविधा प्रदान गर्ने नीति लिए अनुसार महिला उद्यमशीलतालाई प्रवर्द्धन, विकास र विस्तार गराई राष्ट्रिय विकास अभियानमा महिलालाई संलग्न गराउन महिला उद्यमीद्वारा उद्योग स्थापना, संचालन, उद्यम व्यवसायमा थप प्रविधि विस्तार, बजार विस्तार तथा क्षमता अभिवृद्धि जस्ता कार्यमा कर्जा प्रवाह मार्फत सघाउ पुर्याउने उद्देश्यले महिला उद्यमशीलता विकास कोष (संचालन) कार्यविधि, २०६९ जारी गरी आ.व. २०७१-७२ बाट यो कार्यक्रम लागु गरिएको छ । विना धितो (परियोजना धितो राखेर) न्यूनतम रु १ लाख देखि रु ५ लाख सम्म वार्षिक ६ प्रतिशत व्याजमा कर्जा प्रवाह गर्ने गरिएको छ ।

१६.१ महिला उद्यमशीलता विकास कोषको उद्देश्य

- १) लघु, घरेलु तथा साना उद्योगका लागि महिला उद्यमीलाई सरल सहज ढंगले विना धितो कर्जा उपलब्ध गराउने ।
- २) महिलालाई कर्जा प्रवाह गरी उद्यमशीलताको माध्यमबाट महिलाको आर्थिक तथा सामाजिक स्तर उकास्नको लागि सहयोग पुर्याउने ।
- ३) महिला उद्यमशीलताको विकास, विस्तार एवं प्रवर्द्धन गर्न सहयोग गर्ने ।
- ४) लघु, घरेलु तथा साना उद्योगको माध्यमद्वारा महिलालाई उद्योग व्यवसाय सञ्चालन प्रक्रियामा संलग्न गराउने ।

१६.२ महिला उद्यमशीलता विकास कोष सञ्चालनका लागि केन्द्रीयस्तरमा रहने केन्द्रीय कोष सञ्चालन तथा व्यवस्थापन समिति:

• महानिर्देशक, साविक घरेलु तथा साना उद्योग विभाग	संयोजक
• कार्यकारी निर्देशक, घरेलु तथा साना उद्योग विकास समिति	सदस्य
• उपसचिव, उद्योग,वाणिज्य तथा आपूर्ति मन्त्रालय, नीति विक्षेपण महाशाखा	सदस्य
• प्रतिनिधि, महिला विकास विभाग	सदस्य
• प्रतिनिधि, महालेखा नियन्त्रकको कार्यालय	सदस्य
• प्रतिनिधि, नेपाल राष्ट्र बैंक	सदस्य
• प्रतिनिधि, नेपाल उद्योग वाणिज्य महासंघ	सदस्य

- प्रतिनिधि, नेपाल घरेलु तथा साना उद्योग महासंघ सदस्य
 - प्रतिनिधि, महिला उद्यमी महासंघ, नेपाल सदस्य
 - प्रतिनिधि, राष्ट्रिय लघु उद्यमी महासंघ, नेपाल सदस्य
 - उपसचिव, साविक घरेलु तथा साना उद्योग विभाग सदस्य सचिव
- केन्द्रीय समितिले आवश्यकता अनुसार विशेषज्ञलाई बैठकमा आमन्त्रण गर्न सक्नेछ ।

१६.३ जिल्लामा रहेका उद्यमशील महिलालाई सहज, सरल र प्रभावकारी रूपमा कर्जा प्रवाह गरी कोषको समुचित प्रयोग गर्न सघाउ पुर्याउनको लागि जिल्लास्तरमा रहने कोष व्यवस्थापन जिल्ला समिति

- कार्यालयको प्रमुख सयोजक
 - महिला विकास अधिकृत, महिला तथा बालबालिका कार्यालय सदस्य
 - प्रतिनिधि, कोष तथा लेखा नियन्त्रक कार्यालय सदस्य
 - प्रमुख, जिल्लास्थित कर्जा प्रवाह गर्ने अनुमती पाएको बैंक सदस्य
 - प्रतिनिधि, जिल्लास्थित उद्योग वाणिज्य संघ सदस्य
 - प्रतिनिधि, जिल्लास्थित नेपाल घरेलु तथा साना उद्योग महासंघ वा संघ सदस्य
 - प्रतिनिधि, जिल्लास्थित लघु उद्यमी संघ नेपाल सदस्य
 - प्रतिनिधि, जिल्लास्थित महिला उद्यमी संघ नेपाल सदस्य
 - कार्यालय प्रमुखले तोकेको कार्यालयको कर्मचारी सदस्य सचिव
- जिल्ला समितिले आवश्यकता अनुसार विशेषज्ञलाई बैठकमा आमन्त्रण गर्न सक्नेछ ।

१६.४ महिला उद्यमशीलता विकास कोषबाट कर्जा लिन चाहने महिला उद्यमीहरूले आफु संलग्न जिल्लास्थित छाता संस्थाको सिफरिस सहित देहाय बमोजिमका कागजातहरू संलग्न राखी सम्बन्धित कार्यालयमा निवेदन दिनु पर्नेछ ।

- आफुले गर्न चाहेको व्यवसाय वा उद्यमको विवरण,
- कर्जा लगानी गर्ने प्रस्तावित उद्योग व्यवसाय वा उद्यमको योजना (स्कीम),
- कर्जा लगानी गर्न माग गरेको रकम,
- नागरिकता प्रमाणपत्रको प्रतिलिपि,
- जुन उद्योग व्यवसाय वा उद्यममा कर्जा लगानी गर्न चाहेको हो सो संस्था प्रचलित कानून बमोजिम दर्ता, नबिकरण भएको प्रमाणपत्रको प्रतिलिपि,
- कर्जा माग गर्ने संस्था जुन छाता संस्थाको सदस्य हो सो जिल्लास्थित छाता संस्थाको सिफरिस,

तालिका नं. १

महिला उद्यमशीलता विकास कोषबाट हाल सम्म प्रदान गरिएको कर्जाको विवरण

आ.व. ०७१/०७२

सि.नं.	जिल्ला	कर्जा प्रदान गरिएका संस्थाहरूको संख्या	प्रस्तावकले माग गरेको रकम	स्वीकृत माग रकम
१	काठमाडौं	३१	१४७०००००	३७०००००
२	भक्तपुर	१३	६५०००००	१५५००००
३	ललितपुर	३	१४९७०००	४५००००
४	मकवानपुर	२	१५३९५००	२५००००
५	कैलाली	२३	११४०७४००	२७०००००
६	खोटाङ	१३	४७८५०००	१६०००००
७	प्युठान	२५	९९७०२०२	२९०००००
८	बागलुङ	२	२२५००००	२०००००
९	बाजुरा	१	७५००००	१५००००
१०	कालीकोट	६	३९५१२६०	८०००००
जम्मा		११९	५७३५०३६२	१४३०००००

आ.व. ०७२-०७३

सि.नं.	जिल्ला	कर्जा माग गर्ने प्रस्तावकको संख्या	कर्जा प्रदान गरिएका संस्थाहरूको संख्या	प्रस्तावकले माग गरेको रकम	स्वीकृत माग रकम
१	काठमाडौं	१९	१२	७६५००००	१५०००००
२	भक्तपुर	१७	१५	६२०००००	१७०००००
३	ललितपुर	५	१	२०००००	१५००००
४	मकवानपुर	१२	१०	४६०००००	११५००००
५	खोटाङ	२८	२६	१३१८००००	२८५००००
६	प्युठान	२०	१९	६५३४८४४	२३५००००
७	बाजुरा	११	६	२४०००००	७५००००
८	कालीकोट	८	८	८०३३४१०	९०००००
९	पाँचथर	१६	१५	५७४१५००	१९०००००
१०	संखुवासभा	३	३	१५०००००	४५००००

सि.नं.	जिल्ला	कर्जा माग गर्ने प्रस्तावकको संख्या	कर्जा प्रदान गरिएका संस्थाहरुको संख्या	प्रस्तावकले माग गरेको रकम	स्वीकृत माग रकम
११	धनुषा	२	१	३२५०००	१०००००
१२	कास्की	२६	२६	१४४०००००	३२५००००
१३	पर्वत	२०	१५	८७०८५०	१६५००००
१४	नवलपरासी	८	७	३४५००००	९०००००
१५	बाँके	२	२	११२००००	२५००००
१६	डोटी	२०	५	९००००००	५५००००
१७	बैतडी	१९	१४	५४१०८४५	१५५००००
१८	सिन्धुपाल्चोक	६	६	२५९६३७०	६०००००
१९	काम्रेपलाञ्चोक	१८	१५	७३४००००	१७०००००
२०	धादिङ	१७	१७	८००००००	२०५००००
२१	गोरखा	६	६	२८०००००	७५००००
जम्मा		३२५	२२९	११९१९२८१९	२७०५००००

आ.व. ०७३-०७४

सि.नं.	जिल्ला	कर्जा माग गर्ने प्रस्तावकको संख्या	कर्जा प्रदान गरिएका संस्थाहरुको संख्या	प्रस्तावकले माग गरेको रकम	स्वीकृत माग रकम
१	काठमाडौं	३४	२५	१४४६१७५५	५४०००००
२	भक्तपुर	३२	२८	१३५२००००	५५५००००
३	ललितपुर	६	६	३००००००	१००००००
४	मकवानपुर	२३	१७	६९०००००	२९९००००
५	कैलाली	४८	४५	२१८५००००	९८९७०००
६	खोटाङ	१५	१२	२७२०६००	२२९३०००
७	प्युठान	२५	१३	३५५०४७९।५	३०५२०००
८	बाजुरा	१८	१४	५६०००००	२९३००००
९	कालीकोट	१७	१७	९५६८७००	३६५००००
१०	पाँचथर	३२	२७	१३५०००००	५१५००००
११	सप्तरी	१४	६	२०७८२५०	१२६२०००
१२	धनुषा	८	३	१४०००००	५०००००
१३	कास्की	७	६	४००००००	१२५००००

लघु, घरेलु तथा साना उद्योग तथ्याङ्क (उद्योग विभाग) २०८१/०८२

सि.नं.	जिल्ला	कर्जा माग गर्ने प्रस्तावकको संख्या	कर्जा प्रदान गरिएका संस्थाहरुको संख्या	प्रस्तावकले माग गरेको रकम	स्वीकृत माग रकम
१४	नवलपरासी	१४	१२	६०२६०००	२३५००००
१५	बाँके	२७	२२	११२५००००	४५६००००
१६	डोटी	२१	२१	७५०००००	४२५५०००
१७	बैतडी	२३	२२	६९९००००	४३३००००
१८	दोलखा	१७	१२	७५८३०००	२४७००००
१९	सिन्धुपाल्चोक	१३	१०	४६५००००	१७५००००
२०	कान्छेपलाञ्चोक	१३	११	५५०००००	२००००००
२१	धादिङ	२७	१८	७१०००००	३५४५०००
२२	नुवाकोट	२७	२३	१३५१६८६२	६८५००००
२३	गोरखा	५	४	१३५००००	८०५०००
२४	इलाम	१९	१४	७००००००	३४०००००
२५	धनकुटा	६६	५७	२८५०००००	१३१५००००
२६	सुनसरी	४९	४३	३५५०३५००	१००५००००
२७	तेह्रथुम	२२	१६	७००००००	२९०००००
२८	सोलुखुम्बु	३	२	१००००००	६०००००
२९	उदयपुर	५४	४८	२४९७५४५७	१०९०००००
३०	सिन्धुली	३१	८	३६०००००	१३०००००
३१	पर्सा	१०	४	१४०००००	७५५०००
३२	चितवन	५	३	७४५०००	५३३०००
३३	तनहु	१६	१६	१०५१००००	२९५००००
३४	गुल्मी	२	१	५०००००	२०००००
३५	रुपन्देही	१६	७	३७१००००	१२०००००
३६	पाल्पा	३	३	१३५००००	५५००००
३७	रोल्पा	१२०	९८	६३१००७३७	२२८६७०७०
३८	दाङ्ग	३०	२७	१२८०००००	६९७००००
३९	बर्दिया	१५	१२	५६०००००	२३५००००
४०	सुर्खेत	४२	२६	१३९५६२५२।८	५९०००००
४१	कपिलवस्तु	४	०		०
४२	कंचनपुर	१४	६	३९०००००	१४५००००
जम्मा		९८७	७६५	३९८२६६५९३	१६५८६४०७०

आ. व. २०७१-०७२ मा देशका विभिन्न १० जिल्ला (खोटाङ्ग, मकवानपुर, काठमाण्डौ, ललितपुर, भक्तपुर, बाग्लुङ्ग, प्युठान, कालिकोट, कैलाली र बाजुरा) का विभिन्न ११९ महिला उद्यमीहरूलाई रु. १,४३,००,०००।— कर्जा स्वीकृत गरिएको छ । त्यस्तै आ.व. २०७२-०७३ मा थप १६ जिल्ला (पाँचथर, संखुवासभा, सप्तरी, धनुषा, कास्की, पर्वत, नवलपरासी, बाँके, डोटी, बैतडी, दोलखा, सिन्धुपाल्चोक, काभ्रेपलाञ्चोक, धादिङ्ग, नुवाकोट र गोरखा) समेत जम्मा २६ जिल्लाका विभिन्न २२९ महिला उद्यमीहरूलाई रु.२,७०,५०,०००।— कर्जा स्वीकृत गरिएको छ । आ.व. २०७३-०७४ मा थप २० जिल्ला (इलाम, धनकुटा, सुनसरी, तेह्रथुम, सोलुखुम्बु, उदयपुर, सिन्धुली, पर्सा, चितवन, तनहुँ, गुल्मी, रुपन्देही, पाल्पा, कपिलवस्तु, रोल्पा, दाङ्ग, बर्दिया, सुर्खेत, जुम्ला र कञ्चनपुर) समेत गरी जम्मा ४६ जिल्लाका विभिन्न ७६५ महिला उद्यमीहरूलाई रु.१६,५८,६४,०७०।— कर्जा स्वीकृत गरिएको थियो । यसैगरी आ.व. २०७४-०७५ मा ७५ जिल्लाका ७७५ महिला उद्यमीहरूको रु. १२,५६,००,०००।—(बाह्य करोड छपन्न लाख रुपैयाँ) कर्जा स्वीकृत भई वितरणको क्रममा रहेको छ ।

महिला उद्यमशिलता विकास कोषको स्वीकृत कर्जा रकम

आ.व. ०७५/२०७४

३४ जिल्ला (यस वर्ष लागू भएका)				४१ जिल्ला (विगत वर्षहरू देखि लागू भएका)			
क्र.स.	जिल्ला	संख्या	स्वीकृत रकम	क्र.स.	जिल्ला	संख्या	स्वीकृत रकम
१	ताप्लेजुङ	११	१५०००००	१	पाँचथर	१५	३२०००००
२	झापा	१९	३००००००	२	इलाम	२४	४७०००००
३	मोरङ	३२	४५०००००	३	सुनसरी	१७	३१०००००
४	भोजपुर	४	५०००००	४	धनकुटा	२५	५२०००००
५	ओखलढुङ्गा	२	७०००००	५	तेह्रथुम	३१	४३०००००
६	संखुवासभा	०	०	६	खोटाङ	९	१५०००००
७	सिराहा	५	६०००००	७	सोलुखुम्बु	१	१०००००
८	महोत्तरी	७	९०००००	८	उदयपुर	२०	२६०००००
९	सर्लाही	३	३०००००	९	सप्तरी	०	०
१०	रौतहट	३	७०००००	१०	धनुषा	७	११०००००
११	बारा	१	२०००००	११	सिन्धुली	१३	१९०००००
१२	रामेछाप	०	०	१२	दोलखा	१५	२५०००००
१३	रसुवा	२८	५६०००००	१३	सिन्धुपाल्चोक	०	
१४	लम्जुङ्ग	१२	१९०००००	१४	नुवाकोट	२६	४३०००००
१५	मनाङ	४	५०००००	१५	काभ्रे	१३	२२०००००
१६	मस्ताङ	१	३०००००	१६	भक्तपुर	२५	४००००००
१७	म्याग्दी	७	९०००००	१७	ललितपुर	१२	१६०००००
१८	बाग्लुङ्ग	२	४०००००	१८	काठमाडौँ	३४	४७०००००

३४ जिल्ला (यस वर्ष लागू भएका)				४१ जिल्ला (विगत वर्षहरू देखि लागू भएका)			
क्र.स.	जिल्ला	संख्या	स्वीकृत रकम	क्र.स.	जिल्ला	संख्या	स्वीकृत रकम
१९	पर्वत	१८	३००००००	१९	पर्सा	५	८०००००
२०	स्याङ्जा	३८	६७०००००	२०	मकवानपुर	११	१३०००००
२१	अर्घाखाची	३	३०००००	२१	चितवन	५	६०००००
२२	कपीलवस्तु	६	७०००००	२२	धादिङ	१५	२३०००००
२३	दैलेख	३	५०००००	२३	तनहु	१२	१९०००००
२४	सल्यान	१	१०००००	२४	गोरखा	०	०
२५	रुकूम	६	९०००००	२५	कास्की	६	६०००००
२६	जाजरकोट	८	१२०००००	२६	पाल्पा	३	६०००००
२७	डोल्पा	५	१३०००००	२७	गुल्मी	५	८०००००
२८	मूगू	०		२८	नवलपरासी	८	११०००००
२९	हूम्ला	६	१३०००००	२९	रुपन्देही	१६	१७०००००
३०	जुम्ला	२	५०००००	३०	प्युठान	१२	२४०००००
३१	अछाम	०	०	३१	रोल्पा	२३	३७०००००
३२	वझाङ	०	०	३२	दाङ	१६	३८०००००
३३	दाचूला	९	१४०००००	३३	बाँके	०	०
३४	डडेलधूरा	४	५०००००	३४	वर्दिया	४	७०००००
जम्मा रकम		जम्मा रकम	४०९०००००	३५	कालीकोट	६	१२०००००
३४ जिल्लाको माग रकम			४०९०००००	३६	सुर्खेत	१७	२७०००००
४१ जिल्लाको माग रकम			८४७०००००	३७	बाजुरा	७	१२०००००
७५ जिल्लाको माग रकम			१२५६०००००	३८	बैतडी	१०	११०००००
				३९	डोटी	१३	२२०००००
				४०	कैलाली	३१	४७०००००
				४१	कञ्चनपुर	१३	२३०००००
					जम्मा	५२५	८४७०००००

नोट १. आ.व. २०७५-०७६ देखि सूचना आह्वान नभएकोले कर्जा वितरण नभएको ।

नोट २. औद्योगिक व्यवसाय सम्बन्धी प्रचलित कानूनलाई संशोधन र एकीकरण गर्न बनेको विधेयकले औद्योगिक व्यवसाय ऐन, २०८६ को दफा ५१ मा औद्योगिक तथा लगानी प्रवर्द्धन कोष सम्बन्धि निम्नानुसारको व्यवस्था गरेको छः

औद्योगिक तथा लगानी प्रवर्द्धन कोषः

नेपाल सरकारले मुलुकको औद्योगिक लगानी प्रवर्द्धन तथा संरक्षणका लागि एक औद्योगिक तथा लगानी प्रवर्द्धन कोष स्थापना गर्नेछ।

उक्त कोषमा देहाय बमोजिमको रकम रहनेछः

- (क) नेपाल सरकारबाट प्राप्त रकम,
- (ख) स्वदेशी संघ, संस्था वा व्यक्तिबाट प्राप्त रकम,
- (ग) यो ऐन प्ररम्भ हुँदाका बखत कायम रहेका लघु, घरेलु तथा साना उद्यम विकास कोष, लघु, घरेलु तथा साना उद्योग कर्जा प्रवाह कोष, प्रविधि विकास कोष, महिला उद्यमशीलता विकास कोष, जोखिम पूँजि (भेञ्जर क्यापिटल) कोष, रुग्ण उद्योग पुनरूत्थान, पुनर्निर्माण तथा व्यवस्थापन कोष र औद्योगिक लगानी संरक्षण तथा प्रवर्द्धन कोषबाट भएको लगानी फिर्ता बापत प्राप्त वा त्यस्तो कोषमा रहेको रकम,
- (घ) विदेशी सरकार, अन्तराष्ट्रिय संघ संस्थाबाट प्राप्त हुने द्विपक्षीय वा बहुपक्षीय अनुदान वा सहयोगको रकम, तर विदेशी सरकार, अन्तराष्ट्रिय संघ संस्थाबाट अनुदान वा सहयोग प्राप्त गर्नु अघि नेपाल सरकार अर्थ मन्त्रालयको स्वीकृति लिनु पर्नेछ ।

उक्त कोषको रकम देहायको कार्यमा खर्च गर्न सकिनेछः

- (क) लघु उद्यम, घरेलु तथा साना उद्योग विकास,
- (ख) प्रविधि विकास,
- (ग) औद्योगिक प्रवर्द्धन,
- (घ) रुग्ण उद्योग पुनरूत्थान, पुनर्निर्माण तथा व्यवस्थापन ,
- (ङ) महिला उद्यमशीलता विकास ।

पुनश्चः हाल उक्त कोष सञ्चालनको स्वीकृत कार्यविधि तयार नभएकोले कोषबाट कर्जा प्रवाह हुन सकेको छैन ।

१७ अनुमति लिनुपर्ने उद्योगहरु

औद्योगिक व्यवसाय ऐन २०७६ को दफा ८ मा उल्लेख भए बमोजिम

अनुसूची—१

(दफा ८ सँग सम्बन्धित)

अनुमति लिनु पर्ने उद्योगहरू

१. हातहतियार, गोलीगट्टा, बारूद वा विस्फोटक पदार्थ उत्पादन गर्ने उद्योग,
२. सुरक्षात्मक छपाई (सेक्युरिटी प्रिन्टिङ), मुद्रा तथा सिक्का उत्पादन गर्ने उद्योग,
३. चुरोट, बिँडी, खैनी, सिगार तथा सुर्तीजन्य पदार्थ मुख्य कच्चा पदार्थ हुने वस्तु एवं विद्युतीय चुरोट उत्पादन गर्ने उद्योग,
४. माइक्रोब्रुअरी, बियर, मदिरा वा मदिराजन्य पदार्थ उत्पादन गर्ने उद्योग,
५. ढुङ्गा गिट्टी, बालुवा उत्खनन्, प्रशोधन गर्ने उद्योग,
६. रेडियो सञ्चार सम्बन्धी उपकरण उत्पादन गर्ने उद्योग,
७. बहुमूल्य खनिज तथा पेट्रोलियम पदार्थ उत्खनन् जस्ता उद्योग,
८. लिक्वीफाइड पेट्रोलियम ग्यास (एल.पी.जी.) रिफिलिङ गर्ने उद्योग,,
९. ड्रोन उत्पादन वा ड्रोनको माध्यमबाट सेवा प्रवाह गर्ने सबै प्रकारका उद्योग,
१०. प्रचलित कानून बमोजिम अनुमति लिनु पर्ने अन्य उद्योग ।

तालिका नं २

ईजाजत आवश्यक पर्ने साना उद्योगको लागि इजाजत प्रदान गरिएको विवरण		
क्र.सं.	आर्थिक वर्ष	इजाजत प्रदान गरिएको संख्या
१	२०५०।५१	२४४
२	२०५१।५२	२८६
३	२०५२।५३	२२१
४	२०५३।५४	२३४
५	२०५४।५५	१९
६	२०५५।५६	५
७	२०५६।५७	४१
८	२०५७।५८	४
९	२०५८।५९	५६

१०	२०५९।६०	५२
११	२०६०।६१	४२
१२	२०६१।६२	६१
१३	२०६२।६३	४१
१४	२०६३।६४	५०
१५	२०६४।६५	२४
१६	२०६५।६६	५१
१७	२०६६।६७	३
१८	०६७।६८	४
१९	०६८।६९	९
२०	०६९।७०	०
२१	०७०।७१	१
२२	०७१/०७२	१५
२३	०७२/०७३	१०
२४	०७३/०७४	१
२५	०७४/०७५	५
२६	०७५/०७६	०
जम्मा		१४७९

माथिको तालिका नं १ मा घरेलु तथा साना उद्योग विभाग अन्तर्गतका कार्यालयहरूबाट आ. व. २०५०।५१ देखि २०७५।०७६ साना उद्योगहरूको लागि ईजाजत प्रदान गरिएको विवरण प्रस्तुत गरिएको छ । सो अवधिमा जम्मा १४७९ वटा उद्योगहरूलाई ईजाजत प्रदान गरिएकोमा आ. व. २०५१।५२ मा सबैभन्दा बढी २८६ वटा र आ. व. २०६९।७० तथा आ. व. २०७५।७६ मा कुनैपनि उद्योगहरूलाई ईजाजत प्रदान नगरिएको ।

आर्थिक वर्ष २०५६ बैशाख देखि २०७५।७६ सम्म साविक विभाग र अन्तर्गतका कार्यालयहरूबाट प्रारम्भिक वातावरण सम्बन्धी प्रस्ताव (IEE) स्वीकृत भएका उद्योगहरूको जिल्लागत तथा विषयगत विवरण तल तालिकाहरूमा देखाइएको छ।

तालिका नं. ३

**प्रारम्भिक वातावरणीय परीक्षण प्रस्ताव (IEE)
स्वीकृत गरिएका उद्योगहरूको जिल्लागत विवरण**

क्र.सं.	जिल्ला	आ.व. २०५६ वैशाख देखि २०६६।६७ सम्म	आ.व. २०६७।६८	आ.व. २०६८।०६९	आ.व. २०६९।०७०	आ.व. २०७०।७१	आ.व. २०७१।७२	आ.व. २०७२।७३	आ.व. २०७३।७४	आ.व. २०७४।७५	आ.व. २०७५।७६	जम्मा
१	भापा	५१	९	१	३	२	४	३	५	११	०	८९
२	मोरङ	१३१	४	०	७	३	६	५	९	१३	०	१७८
३	सुनसरी	७९	११	०	५	१	११	८	९	४	९	१३७
४	सिराहा	७४	२	१	७	६	२	१२	६	७	०	११७
५	सप्तरी	४६	०	३	६	८	६	३	३	४	१०	८९
६	महोत्तरी	३८	२	०	९	२	७	३	७	१२	०	८०
७	धनुषा	८९	०	०	११	११	५	२	८	४	०	१३०
८	सर्लाही	५९	०	१	०	११	९	४	१८	१६	०	११८
९	रौतहट	६१	३	०	५	९	६	१५	१९	९	०	१२७
१०	चितवन	८४	५	०	०	६	२	२	६	४	०	१०९
११	मकवानपुर	७१	२	०	०	१	२	२	१	२	१	८२
१२	बारा	१५९	७	०	४	९	७	५	१९	३२	०	२४२
१३	पर्सा	१०७	२	०	७	४	५	७	५	६	०	१४३
१४	काठमाडौं	२१९	५	०	२	३	३	४	०	५	४	२४५
१५	ललितपुर	६७	०	०	०	२	२	२	२	२	२	७९
१६	भक्तपुर	१९	१	०	०	०	१	१	०	१	०	२३
१७	काभ्रे	३६	२	३	२	०	३	४	११	११	०	७२
१८	कास्की	३८	१	०	०	०	०	०	०	१	०	४०
१९	पाल्पा	४	०	०	२	०	०	०	०	२	०	८
२०	परासी (बर्दघाट सुस्ता पश्चिम)	०	०	०	०	०	०	०	०	०	१	१

क्र.सं.	जिल्ला	आ.व. २०५६ वैशाख देखि २०६६देखि सम्म	आ.व. २०६७देखि	आ.व. २०६८देखि	आ.व. २०६९देखि	आ.व. २०७०देखि	आ.व. २०७१देखि	आ.व. २०७२देखि	आ.व. २०७३देखि	आ.व. २०७४देखि	आ.व. २०७५देखि	आ.व. २०७६देखि	जम्मा
२१	नवलपुर (बर्दघाट सुस्ता पूर्व)	६१	७	०	२	४	१	०	४	४	०	८३	
२२	रुपन्देही	१७३	३	०	३	५	५	५	५	१०	०	२०९	
२३	कपिलवस्तु	७४	१	०	१६	७	१२	४	८	१४	३	१३९	
२४	दाङ्ग	२८	२	३	८	३	०	२७	५	५	०	८१	
२५	वाँके	६०	४	०	०	८	८	१८	३	८	०	१०९	
२६	बर्दिया	१०	२	०	०	१	३	१९	४	४	०	४३	
२७	कैलाली	३३	१	५	८	६	१७	४०	२	३	०	११५	
२८	कञ्चनपुर	३५	०	१	८	१	३	४४	५	३	०	१००	
२९	विभाग/अन्य	५६	०	८६	०	०	०	६		०	०	१४८	
३०	धनकुटा	३	०	०	०	०	२	१	०	१	०	७	
३१	सिन्धुपाल्चोक	३	०	०	०	०	५	१	३	३	०	१५	
३२	धादिङ्ग	१७	२	०	०	१	११	१७	१४	५	१	६८	
३३	लमजुङ्ग	४	१	०	०	०	३	०	०		०	८	
३४	तनहु	७	०	०	०	०	१	२	२	३	०	१५	
३५	पर्वत	७	०	०	०	०	१	१	०		०	९	
३६	सुर्खेत	५	०	०	०	१	१	०	०		०	७	
३७	नुवाकोट	७	०	०	१	०	८	३	५	१	०	२५	
३८	दोलखा	२	०	०	०	१	१	०	०	१	०	५	
३९	रसुवा	१	०	०	०	०	०	०	०		०	१	
४०	स्याङ्गजा	९	०	०	०	१	०	०	०		०	१०	
४१	गुल्मी	१	०	०	०	०	१	२	०		०	४	
४२	अर्घाखाँची	३	०	०	०	०	०	०	४		०	७	
४३	मुस्ताङ्ग	३	३	०	०	०	०	१	०		१	८	
४४	दैलेख	१	०	०	०	०	०	०	०		०	१	
४५	पाचथर	१	१	०	१	३	१	१	१	१	०	१०	

लघु, घरेलु तथा साना उद्योग तथ्याङ्क (उद्योग विभाग) २०८१/०८२

क्र.सं.	जिल्ला	आ.व. २०५६ वैशाख देखि २०६६।६७ सम्म	आ.व. २०६७।६८	आ.व. २०६८।०६९	आ.व. २०६९।०७०	आ.व. २०७०।७१	आ.व. २०७१।७२	आ.व. २०७२।७३	आ.व. २०७३।७४	आ.व. २०७४।७५	आ.व. २०७५।७६	जम्मा
४६	हुम्ला	१	०	०	०	०	०	०	०		०	१
४७	उदयपुर	२	०	०	२	०	०	०	०	२	०	६
४८	बागलुङ्ग	४	०	०	०	०	०	०	१		०	५
४९	गोरखा	१	०	०	६	१	०	२	०	१	०	११
५०	म्याग्दी	१	०	०	०	०	०	०	०		०	१
५१	संखुवासभा	१	२	०	०	१	०	०	०		०	४
५२	ईलाम	१	०	०	०	०	१	०	०		०	२
५३	रोल्पा	०	१	०	०	०	०	०	०	१	०	२
५४	जुम्ला	०	१	०	०	१	१	०	०		०	३
५५	खोटाङ्ग	०	१	०	०	०	०	०	०		०	१
५६	तेह्रथुम	०	०	०	३	०	०	०	०		०	३
५७	ताप्लेजुङ्ग	०	०	०	०	१	०	०	०		१	२
५८	सोलु	०	०	०	१	०	०	०	०		०	१
५९	सिन्धुली	१	०	०	०	०	१	२	१	१	०	६
६०	बझाङ्ग	०		०		०	०	१	०		०	१
६१	बाजुरा	०								२	०	२
६२	डडेलधुरा	०		०		०	०	१	०		०	१
६३	रामेछाप	०		०		०	०	०	०	१	०	१
जम्मा		२०४८	८८	१०४	१२९	१२४	१६८	२८०	१९५	२२०	३३	३३८९

• Data trend अध्ययनको लागि पुरानै तथ्याङ्क राखिएको ।

माथिको तालिकामा घरेलु तथा साना उद्योग विभाग अन्तर्गतका कार्यालयहरूबाट आ.व. २०५६ वैशाख देखि २०७५।७६ सम्म प्रारम्भिक वातावरणीय प्रस्ताव (IEE) स्वीकृत भएका घरेलु तथा साना उद्योगहरूको जिल्लागत विवरण प्रस्तुत गरिएको छ । सो अवधिमा जम्मा ३३८९ वटा घरेलु तथा साना उद्योगहरूको प्रारम्भिक वातावरणीय प्रस्ताव (IEE) स्वीकृत गरिएकोमा काठमाडौंमा सबैभन्दा बढी २४५ वटा उद्योगहरूको प्रारम्भिक वातावरणीय प्रस्ताव (IEE) स्वीकृत गरिएको छ । भूकम्प प्रभावित भक्तपुरका ५९ वटा फिक्स चिमनी (Natural Draught) इट्टा उद्योगहरूको प्रारम्भिक वातावरणीय प्रस्ताव (IEE) समितिको निर्णय अनुसार यस विभागबाट प्रविधि परिवर्तन गरी फिक्स चिमनी (Forced Draught) कायम गरिएको माथिको तथ्याङ्कमा समावेश गरिएको छैन ।

साविक विभाग र अन्तर्गतका कार्यालयहरूबाट (IEE) स्वीकृत गरिएका उद्योगहरूको विषयगत विवरण तलको तालिकामा देखाईएको छ ।

तालिका नं. ४

प्रारम्भिक वातावरणीय परीक्षण प्रस्ताव (IEE) स्वीकृत गरिएका उद्योगहरूको विषयगत विवरण

क्र.सं.	विषय	२०५६ बैसाख देखि ०६७/६८ सम्म	आ.व.								जम्मा
			२०६८/६९	२०६९/७०	२०७०/७१	२०७१/७२	२०७२/७३	२०७३/७४	२०७४/७५	२०७५/७६ *	
१	प्लाष्टिक, ईटा, भुसेइटा, क्रसर/ टायल	१२१९	३१	११०	९६	९०	२३८	१४८	१४१		२०७३
२	कलर ल्याब फोटो धुलाई	२२	०								२२
३	डाइङ्ग (रंगाई)	२७	०		२				४		३३
४	कोल्ड स्टोरेज (सित भण्डार)	२९	०								२९
५	कुखुरा पालन र कृषिदाना	५०			९			२			६१
६	जिंक अक्साइड, लिड अक्साइड, क्लोराइड	६	०		६						१२
७	मासु प्रशोधन	३	०								३
८	कन्फेक्सनरी	९	०		४						१३
९	सोडियम सिलिकेट, एसिड	२	०						१		३
१०	चप्पल	४	१								५
११	एल.पी.जी. (ग्यास)	२०	२								२२
१२	कृषि मल	५	०								५
१३	सलाई	२	०		१						३
१४	डेरी	९९	०					१			१००
१५	साबुन, फिनेल आदि	२२	०		१			२			२५
१६	कृषि औजार	२	२	१							५
१७	ब्याट्री प्लेट समेत, ब्याट्री से पेरेटर	९	०		२	२		३			१६
१८	रंग रोगन	४८	५	२							५५
१९	पेपर रिसाइक्लिन	२	०								२
२०	मस्क्वीटो नेट	४	०								४
२१	ड्राइसेल ब्याट्री	१	०	१		३					५
२२	फोटोकपी फ्याक्स मेसिन समेत	१	०								१

लघु, घरेलु तथा साना उद्योग तथ्याङ्क (उद्योग विभाग) २०८१/०८२

क्र.सं.	विषय	२०५६ बैसाख देखि ०६७/६८ सम्म	आ.व.								जम्मा	
			२०६८/६९	२०६९/७०	२०७०/७१	२०७१/७२	२०७२/७३	२०७३/७४	२०७४/७५	२०७५/७६ *		
२३	मदिरा,	२६	७	१		१				२		३७
२४	वर्कशप	९५	०									९५
२५	पेपर/पल्प	२१	१									२२
२६	केमिकल/पेन्ट्स	२९	०	१	८	४		१०	५			५७
२७	छाला/हड्डी सम्बन्धी	६	०		१		१		१			९
२८	डिस्पोजेबल	१	०									१
२९	कार्वन	१	०	१	१	३						६
३०	पशु औषधि	३	२									५
३१	रबर	११	२		१					२		१६
३२	फुड	३६	०									३६
३३	मैनवर्ती	१	०									१
३४	कृषि उत्पादन	४	०						५			९
३५	थिनर	३	१									४
३६	पाइप	२	०									२
३७	सुती	१	०									१
३८	प्लाइउड	३६	१४	२				४	११			६७
३९	मेटल/स्टील सम्बन्धी	३९	१						७			४७
४०	बोन	१	०					१				२
४१	सिमेन्ट	२	०									२
४२	टर्पेन्टाइन	१२	०	१	१							१४
४३	खाँडसारी तथा चिनी	१५	१									१६
४४	फोम	९	१					१				११
४५	आयुर्वेद	४०	०	१				१	१			४३
४६	एलोपेथिक	३	०									३
४७	स:मिल/टिम्बर	१५	३				११	४	७			४०

क्र.सं.	विषय	२०५६ वैसाख देखि ०६७/६८ सम्म	आ.व.								जम्मा
			२०६८/६९	२०६९/७०	२०७०/७१	२०७१/७२	२०७२/७३	२०७३/७४	२०७४/७५	२०७५/७६ *	
४८	कस्मेटिक	४	०								४
४९	ग्यालभनाइज	१	०		१				१		३
५०	आयल	१२	०		१						१३
५१	फाइबर	२	०								२
५२	पोलिमर	२	०								२
५३	वेट ब्रिकेट	१	०								१
५४	बलपेन	१	०								१
५५	पी.भी.सी. केबुल	५	०								५
५६	कत्या	९	१								१०
५७	ग्रिज मोबिल	३	०		२	३					८
५८	पानी तान्ने पम्प	२	०								२
५९	इलेक्ट्रोनिक	२	०					१			३
६०	टेक्सटायल	१	०						१		२
६१	इन्जिनियरिङ	१	०								१
६२	राफ्टिङ	१	०								१
६३	टायर रिसोलिड	२	०								२
६४	पर्यटन	१	०								१
६५	रड तथा वायर	१०	०								१०
६६	गर गहना	२	०								२
६७	मिनरल वाटर	४	०								४
६८	कोइला चिप्स	१	०								१
६९	विजुली	१	०								१
७०	इलेक्ट्रीक भेइकल	१	०								१
७१	सिरिन्ज	१	०								१
७२	इन्जिन आयल	२	०	१							३

लघु, घरेलु तथा साना उद्योग तथ्याङ्क (उद्योग विभाग) २०८१/०८२

क्र.सं.	विषय	२०५६ बैसाख देखि ०६७/६८ सम्म	आ.व.								जम्मा
			२०६८/६९	२०६९/७०	२०७०/७१	२०७१/७२	२०७२/७३	२०७३/७४	२०७४/७५	२०७५/७६ *	
७३	प्याकेजिङ्ग	१०	०					१			११
७४	ग्याँस सिलिन्डर रिफिलिङ	१	०					१			२
७५	पस्मिना	१	०								१
७६	चिया	२	०								२
७७	जडिबुटि	१४	०	१							१५
७८	भेनियर	३	४	१	१	८					१७
७९	चुन उद्योग	२	०		१			१			४
८०	एडहेसिब	२	०								२
८१	अक्सीजन (O ₂)	१	०								१
८२	मसि	१	०								१
८३	ब्राण्डी, वाइन र साइडर	०	९			२०	१०				३९
८४	लाउण्ड्री	१	१	१				२			५
८५	फेब्रिक	१	०			८					९
८६	आल्मोनियम भाँडा	०			१						१
८७	मेट्रेक्स फर्म	०			१						१
८८	थर्मो प्लान्ट	०			१						१
८९	थर्मोकोल	०			१						१
९०	हार्पिक	०			१						१
९१	खरिबुङ्गा	०			१						१
९२	लुब्रिकन्ट	०							२		२
९३	भेनियर	०						६			६
९४	बिबिध	२७	१२	४	०	५	२०	६	२९		१०३
जम्मा		२१३६	१०४	१२९	१२४	१६८	२८०	१९५	२२०	३३	३३८९

* विषयगत विवरण प्राप्त नभएको

माथिको तालिकामा घरेलु तथा साना उद्योग विभाग र अन्तर्गतका कार्यालयहरूबाट आ.व. २०५६ वैसाख देखि २०७५/७६ सम्म प्रारम्भिक वातावरणीय प्रस्ताव (IEE) स्वीकृत भएका घरेलु तथा साना उद्योगहरूको विषयगत विवरण प्रस्तुत गरिएको छ। सो अवधिमा जम्मा ३३८९ वटा घरेलु तथा साना उद्योगहरूको प्रारम्भिक वातावरणीय प्रस्ताव (IEE) स्वीकृत गरिएकोमा सबैभन्दा बढी प्लाष्टिक, ईटा, क्रसर सम्बन्धी २०७३ वटा उद्योगहरूको प्रारम्भिक वातावरणीय प्रस्ताव (IEE) स्वीकृत गरिएको छ।

१०. उद्योग दर्ता सम्बन्धी तथ्याङ्क :-

आर्थिक वर्ष २०५१/५२ देखि २०७५/७६ सम्म दर्ता गरिएका लघु, घरेलु तथा साना उद्योगहरूको विवरण तलका तालिकाहरूमा प्रस्तुत गरिएको छ।

तालिका नं. ५

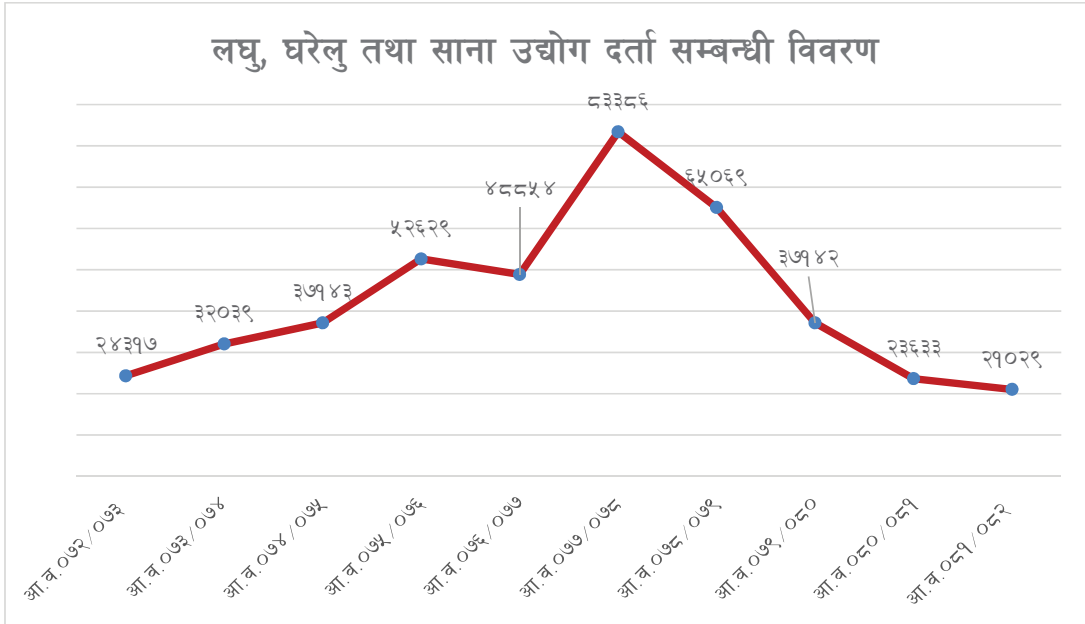
लघु, घरेलु तथा साना उद्योगको दर्ता सम्बन्धी विवरण (वर्गीकरणको आधारमा)

क्र. सं.	उद्योगको वर्ग	आ.व. देखि आ.व. सम्मको जम्मा	लघु, घरेलु तथा साना उद्योग दर्ता सम्बन्धी विवरण (वर्गीकरणको आधारमा)													जम्मा
			आ.व. ०९/१०	आ.व. १०/११	आ.व. ११/१२	आ.व. १२/१३	आ.व. १३/१४	आ.व. १४/१५	आ.व. १५/१६	आ.व. १६/१७	आ.व. १७/१८	आ.व. १८/१९	आ.व. १९/२०	आ.व. २०/२१	आ.व. २१/२२	
१	उत्पादनमूलक	१२००८	५७१८	४५४४	४९६१	६४६३	७७२५	८४०२	५८९५	९६७९	६७०५	४३३६	३६९८	३८६१	१६०१३४	
२	उर्जा मूलक	१२७२	१३	१४	३३	१७	१८	१८	१	७	६	३	१९४	४३	१६५८	
३	कृषि तथा वनजन्य	८६९७	३८००	४३८०	७६६०	१२२५६	१७६८७	२२०९७	४८८५२	३९७५५	१९३००	८९६७	६९७६	२०२७३३		
४	पर्यटन	१७८६९	३००६	१९८८	३१५५	४२०७	४९३५	४९९९	४९९७	५६९३	३८५५	२६०७	२१३०	५८६११		
५	खनिज	१०८४	४	२	५९	८०	४०	३	१	३	३	०	०	१२८१		
६	सेवामूलक	७४८९०	९५०४	६४०४	८१७०	११७५७	२०८९९	१४८७९	१८८९६	१८२९८	१४२२६	१०४८६	८२०७	२०८९२७		
७	निर्माण	८७६२	८४	३२२	२३२	१०८९	५५७	९०३	८८६	४९३	३६६	३७७	३३३	१४६११		
८	सूचना तथा प्रविधि	०	०	०	२५	१६४	९४	८१	४८	४८	१०६	४४	६३	६२५		
	जम्मा	२०४५८२	२२१२९	१७६५४	३२३३९	३७५४३	५९६२९	४८८५४	८३३८६	६५०९९	३७५४२	२३६३३	२१२०९	६४८५७७		

साविक विभाग र अन्तर्गतका २७ जिल्ला को मात्र

माथिको तालिकामा आ.व. २०५१/०५२ देखि आ.व. ०६९।७० सम्मको जम्मा २०४५८२ उद्योग रहेकोमा आ.व. २०७७/०७८ मा यो संख्या ५२२७३३ पुगेको छ। आ.व. २०७१।०७२ को समिति तर्फको उद्योग दर्ता संख्या (८७१७) वर्गिकरणको आधारमा प्राप्त नभएको देखिन्छ। उक्त तथ्यांक हेर्दा सबैभन्दा बढी सेवामुलक उद्योगको दर्ता नै बढि देखिन्छ।

उक्त तथ्याङ्कलाई तलको Trend Line मा प्रस्तुत गरिएको छ



तालिका नं. ६
साविक घरेलु तथा साना उद्योग विभाग र समिति अन्तर्गत दर्ता भएका
लघुघरेलु र साना उद्योगको दर्ता सम्बन्धि विषयगत विवरण
(वर्गिकरणको आधारमा)

(नोट-हाल वर्गिकरणको आधारमा विवरण प्राप्त नभएकोले Data Trend अध्ययनको लागि पुरानै तथ्यांक राखिएको)

१. उत्पादनमूलक

क्र.सं.	उद्योगको किसिम	आ.व.										कुल जम्मा
		आ.व. ०५/१५/२ देखि आ.व. २०६६/६७ सम्म	१५/१३/०	१५/१३/०	०६/०३/०	०६/०३/०	०६/०३/०	०६/०३/०	०६/०३/०	०६/०३/०	०६/०३/०	
१	खाद्य प्रशोधन (फलफूल समेत)	४८६६	१८४	१८९	३५८	३५९	१२३	११६	१६९	२०३	६५६७	
२	मिल	२३७५४	३२५	३२५	२७९	१३६	७०	२०२	२९४	३५३	२५७६९	
३	ग्रिल सटर	०	०	०	०	०	३१६	९५	१३८	१६६	७१५	
४	पेय पदार्थ (फलफूलको जुस, स्व्वास)	३२२	३	१०	३२	३२	३२	०	०	०	४८७	
५	सुती, विडी	५६४	४९	५७	४०	४	१	१७	२५	३०	७८७	
६	कपडा उत्पादन/सिरक डसना	१९२५	५	६७	९	१२०	३७	११९	१७३	२०८	२६६३	
७	गार्मैन्ट तथा सिलाई	०	०	०	०	०	४१	६	९	१०	६६	
८	मेटल उद्योग/वाकस बनाउने	५४६	६६	८६	४६	२२६	९	०	०	०	९८२	
९	होजियरी	१५७६	४	९	२	२३५	२	१६	२३	२८	१८९५	
१०	कापेट	२०१७	०	५	७४	१२६	०	१२१	१७६	२१२	२७३१	
११	छाला प्रशोधन तथा छाला वस्तु	८१०	०	९	३१	६५	७४	९	१३	१६	१०२७	

क्र.सं.	उद्योगको किसिम	आ.व.										कुल जम्मा
		आ.व. ०५/१५२ देखि आ.व. २०६६/६७ सम्म	५ ७ ३ ०	६ ५ ०	७ ५ ०	८ ५ ०	९ ५ ०	१० ५ ०	११ ५ ०	१२ ५ ०	१३ ५ ०	
१२	तयारी पोशाक तथा डाका उत्पादन	२१४१	६०	१२०	२११	४९६	१०२	४३२	६२९	७५५	४९४६	
१३	बेतवास तथा काठका फर्निचर	६८९८	४६	८९	९६	१२६	४८७	४	६	७	७७५९	
१४	फायवर फर्निचर	०	०	०	०	०	१३	२३	३४	४०	११०	
१५	स्टेशनरी तथा कागज	१४८३	१०	४५	३६	५६	२२	२	३	३	१६६०	
१६	औषधि जडीबुटी सङ्कलन, प्रशोधन	१९०	३	६	९	९६	५	२८	४१	४९	४२७	
१७	साबुन तथा डिटरजेंट	५५१	९	१६	१७	३५	१५	०	०	०	६४३	
१८	रसायनिक पदार्थ	८६	०	२	०	०	१	११	१६	१९	१३५	
१९	रबर चप्पल	५५	०	२	५	०	२	१००	१४६	१७५	४८५	
२०	प्लाष्टिक सामान	७५१	३४	७५	९४	२०३	६१	२	३	३	१२२६	
२१	सेरामिक	८९	५	२	७	२	२८	१८३	२६७	३२०	९०३	
२२	ईटा टायल / माटो टायल	१०६६	१३४	१६६	७६	१२	८५	९	१३	१६	१५७७	
२३	ऊनी धागो	४८९	०	२	६	६	२	१२०	१७५	२१०	१०१०	
२४	सिमेट र सिमेटमा आधारित	२०१७	१००	१०२	३३२	८३	१२९	३२	४७	५६	२८९८	
२५	धातु सम्बन्धी भाँडा (तामा पित्तल)	११८८	१	१	८	९८	३७	२७	३९	४७	१४४६	
२६	सिट मेटल स्टील फर्निचर	२४५७	२८	४५	५७	२३७	१३१	१७०	२४८	२९७	३६७०	
२७	हस्तकला (सुन चाँदीका गहना)	१३६५	१८२	३०२	१४८	३६	१७५	१४२	२०७	२४८	२८०५	

क्र.सं.	उद्योगको किसिम	आ.व.										कुल जम्मा
		आ.व. ०५/१५/२ देखि आ.व. २०६६/१७ सम्म	१५/७/३०	१५/७/३०	१५/७/३०	१५/७/३०	१५/७/३०	१५/७/३०	१५/७/३०	१५/७/३०	१५/७/३०	
२८	स मील	१०७३	७७	८२	१५६	३०२	९८	८६	१२५	१५०	२१४९	
२९	पश्मिना	१२२८	९	१२	१७	२३	४	०	०	०	१२९३	
३०	पोलिष्टर तथा नाइलन कपडा	७०	०	२	३	०	४०	८२	११९	१४३	४५९	
३१	आल्मोनियमका भाँडा तथा भ्यालकोका	१२३	६	८	४२	०	१०२	१६	२३	२८	३४८	
३२	फलामो सामान (ग्रिल, सटर, औजार)	२२८४	२४८	३२५	४००	१९८	४६	२६८	३९०	४६९	४६२८	
३३	ब्याट्री एण्ड कम्पोनेन्ट	१४	१	१	१	०	३	३	४	५	३२	
३४	कपडा सिउने धागो	२१	०	०	०	०	१	०	०	०	२२	
३५	गलास उद्योग (शिरा)	५	१	०	०	१४	०	३	४	५	३२	
३६	ब्रस उद्योग (तारको)	१५	०	०	०	२	२	०	०	०	१९	
३७	चिम तथा विजुलीका सामग्री	१३	०	०	२	१३	२२	१	१	२	५४	
३८	हाते कागज/कपी	४८६	१	०	१५	२६	१	८	१२	१४	५६३	
३९	अल्लो प्रशोधन	५५	०	२	०	१५	१७	०	०	०	८९	
४०	दाना उद्योग	४२२	१४	१७	२३	३४	५	३०	४४	५२	६४१	
४१	तेल मिल	१८५	२	३	८	९३	४०	६	९	१०	३५६	
४२	अगरबत्ती	५२९	२३	४६	५०	१३१	७७	२९	४२	५१	९७८	
४३	केमिकल	२७६	०	०	०	०	१	३	४	५	२८९	
४४	कपर वायर	१७	३	२	०	६	०	०	०	०	२८	

क्र.सं.	उद्योगको किसिम	आ.व.										कुल जम्मा				
		आ.व. ०५/१५२ देखि आ.व. २०६६/६७ सम्म	५७/७७/७८	७८/८८/८९	८९/९९/००	००/००/००	००/००/००	००/००/००	००/००/००	००/००/००	००/००/००		००/००/००			
४५	मेटल क्राट	५४	२	०	०	२	७	१०	१२							८९
४६	उड कार्भिङ्ग	८	२	०	०	०	०	०	०							१२
४७	रेन्जीनका ब्याग तथा जुता/कपडाका जुता	६०	४५	९२	०	२४	३	४	५							२६३
४८	ऐना फिटिङ्ग	२	०	०	०	०	०	०	०							२
४९	श्रृंगारका सामानहरु	९१	५	१	०	१	०	०	०							९८
५०	चिया प्रशोधन	७८	२	०	८	६	६	९	१०							१२१
५१	डेरी उद्योग	१९२	३९	२३	२१	४३	४३	६३	७५							५३५
५२	मैनवती	२५७	४५	३९	४८	७२	३९	५७	६८							६६०
५३	मस्कीटो नेट	८	०	०	०	०	०	०	०							८
५४	सोडियम सिल्केट	१	०	०	३	०	०	०	०							४
५५	जुताका पालिस तथा सामानहरु	४५	२७	०	३	९	०	०	०							११०
५६	खुकुरी उद्योग	१४	०	७	०	१	१	१	२							२५
५७	चून उद्योग	२	०	०	०	०	०	०	०							२
५८	रोजिन एण्ड पेन्ट	४७	२	१	८३	२	०	०	०							१३७
५९	मसला उद्योग	३४०	३२	६२	२८	१५	४२	६१	७३							६८१
६०	उखु सक्कखर उत्पादन	२३६	३५	५	१४	१	०	०	०							३२४

क्र.सं.	उद्योगको किसिम	आ.व.									कुल जम्मा
		आ.व. ०५/१५/२ देखि आ.व. २०६६/१७ सम्म	१५/१७/०८	१७/१८/०८	१८/१९/०८	१९/२०/०८	२०/२१/०८	२१/२२/०८	२२/२३/०८	२३/२४/०८	
६१	प्ल्याङ्क/सेनीटरी	९४	०	२	०	३	१	०	०	०	१००
६२	मोजायक टायल	२	२	०	०	०	१	०	०	०	७
६३	कागजका कार्टुनबक्स	२१	०	०	०	०	४	५	७	९	४६
६४	मल उत्पादन	५	०	०	०	३	८	०	०	०	१६
६५	डटपेनको रिफिल	४	०	०	०	०	२	०	०	०	६
६६	मार्बल ढुङ्गा	३	०	०	०	०	१	०	०	०	४
६७	बलपेन	१	०	०	०	०	१	०	०	०	२
६८	पोलिथिन पाइप, ब्याग	७४	४०	९	०	२	३	०	०	०	१२८
६९	हस्तकला (थाङ्गा, मुर्तिकला)	३९६	८	१२	२५५	३६	१४	१४	२०	२४	७७९
७०	डिप्टिल वाटर/पानी	२६	३१	४६	३२	३	३	१	१	२	१४५
७१	दन्तमञ्जन	७	१	२	०	३	०	०	०	०	१३
७२	मदिरा (डिप्टिलरी)	८	२	३	१	०	४	२	३	३	२६
७३	पशुपंखीको औषधि	८	०	०	०	२	२	२	३	३	२०
७४	जिक सफेट उत्पादन गर्ने	४	०	०	०	०	०	२	३	३	१२
७५	व्यापारिक कम्प्लेक्स (आवास भवन)	४	०	०	०	०	०	७	१०	१२	३३
७६	डिस्पोजेबल	१३	०	०	०	१३	०	०	०	०	२६
७७	घरजग्गा खरिद विक्री	४	०	०	०	४	०	०	०	०	८

क्र.सं.	उद्योगको किसिम	आ.व.										कुल जम्मा
		आ.व. ०५/१५/२ देखि आ.व. २०६६/१७ सम्म	५ ७/७/७	६ ७/७/७	७ ७/७/७	८ ७/७/७	९ ७/७/७	१० ७/७/७	११ ७/७/७	१२ ७/७/७	१३ ७/७/७	
७८	सुती कपडा रंगाई, धुलाई, छपाई	२	८	९	४	२७	८	०	०	०	०	५८
७९	अल्लो कपडा	८९	१	२	०	८२	१६	०	०	०	०	१९०
८०	अलैची	६	०	०	०	२	०	०	०	०	०	८
८१	राडीपाखी/जुटको दरी	१४२	३७	३९	०	५	०	०	०	०	०	२२३
८२	हाते होजियारी	३१६	१	३	०	१२६	३	०	०	०	०	४४९
८३	अदुवा प्रशोधन	१४	०	१	०	२३	०	०	०	०	०	३८
८४	अंगोरा होजियारी	७	०	०	०	०	०	१५	२२	२६	०	७०
८५	डिप्टिलरी	२	१	७	१	०	३	०	०	०	०	१४
८६	क्रीकट ब्बक	६८	३	१	४	८	०	०	०	०	०	८४
८७	पान मसला	३१	२	९	५	२	७	६	९	१०	०	८१
८८	कफी प्रशोधन	२९	०	०	२	९	१८	०	०	०	०	५८
८९	प्लाइवुड, सनमाइका	४४	०	१९	०	६	०	०	०	०	०	६९
९०	हुंगा क्रसर (क्रसर)	८७	०	३	१	९	१	०	०	०	०	१०१
९१	सिस्नो पाउडर	१	०	०	०	१	०	९	१३	१६	०	४०
९२	बरफ	४३	०	०	८	३९	१४	०	०	०	०	१०४
९३	निर्माण	८६	०	०	०	०	२	०	०	०	०	८८

क्र.सं.	उद्योगको किसिम	आ.व.										कुल जम्मा
		आ.व. ०५/१५/२ देखि आ.व. २०६६/१७ सम्म	१५/१७/०८	१७/१९/०८	१९/२१/०८	२१/२३/०८	२३/२५/०८	२५/२७/०८	२७/२९/०८	२९/३१/०८	३१/३/०९	
१४	चक	१	०	०	५	१०	०	०	०	०	०	१६
१५	भोला	०	६	९	१५	८	०	२०	२९	३५	१२२	१२२
१६	भोनियर उद्योग	०	८	८	१२	१३	२	१०	१५	१७	८५	८५
१७	फर्निचर	०	२६७	३७५	३१५	२८३	४५४		०	०	१६९४	१६९४
१८	अचार	०	३	१२	३६	२५	१०	२५	०	०	८६	८६
१९	बेकरी	०	२२	८५	६	३६	११	८	१२	१४	१९४	१९४
१००	मिठाई,चकलेट,स्वीट सुपारी	०	१३	२९	५६	५६	४७	१२	१७	२१	२५१	२५१
१०१	कत्या	०	१	१	४८	११	०	४	६	७	७८	७८
१०२	पाउरोटी (बेकरी)	०	१२	१५	१०५	३४	४६	९५	१३८	१६६	६११	६११
१०३	कपास उद्योग	०	३	४	१०	११	३	८	१२	१४	६५	६५
१०४	ह्याचरी	०	१	१	०	२	०	०	०	०	४	४
१०५	साजिवन तेल	०	१	१	०	३	०	२	३	३	१३	१३
१०६	दुना टपरी	०	०	०	१४	६	०	१५	२२	२६	८३	८३
१०७	प्लेट कचौरा	०	०	०	०	११	०	०	०	०	११	११
१०८	केवल वायर	०	०	०	५	६	०	८	१२	१४	४५	४५
१०९	सर्फ सोडा	०	०	०	२९	२१	०	१७	२५	३०	१२२	१२२
११०	गलैचा	०	०	०	५६	२३	०	१४	२०	२४	१३७	१३७

क्र.सं.	उद्योगको किसिम	आ.व.										कुल जम्मा
		आ.व. ०५१५२ देखि आ.व. २०६६१७ सम्म	५७७३०८	६३५३०८	०६१३०८	१००००८	१००००८	१००००८	१००००८	१००००८	१००००८	
१११	गुण उद्योग तथा भेती उत्पादन	०	०	०	५६	५	६९	१०१	१२१	३५२		
११२	पानी, पानी प्रशोधन	०	०	०	३६	७०	०	०	०	१०६		
११३	मिनरल वाटर	०	०	०	२२	२६	६	१२	१४	६२		
११४	घ्यु कुमारी प्रशोधन	०	०	०	०	४	१२	१७	२१	५४		
११५	कुटानी पिसानी	०	०	०	०	२०	०	०	०	२०		
११६	राइस मिल	०	०	०	०	७२	०	०	०	७२		
११७	भ्रुल, कुचो, नाडलो,वासको मुढा बनाउने	०	०	०	०	५६	५	७	९	७७		
११८	गुडिया उत्पादन	०	०	०	०	६	०	०	०	६		
११९	भाडा वर्तन	०	०	०	०	३		०	०	३		
१२०	सेनिटरी प्याड बनाउने	०	०	०	०	३	७	१०	१२	३२		
१२१	फर्निच आयस	०	०	०	०	१		०	०	१		
१२२	घुम्टो उत्पादन	०	०	०	०	१	०	०	०	१		
१२३	फुलको माला	०	०	०	०	१	०	०	०	१		
१२४	सस उत्पादन	०	०	०	०	७	०	०	०	७		
१२५	चामलको पिठो उत्पादन	०	०	०	०	६	१४	२०	२४	६४		
१२६	लप्सीको माडा बनाउने	०	०	०	०	६	०	०	०	६		
१२७	घरेलु हस्तकला	०	०	०	०	३५४	०	०	०	३५४		

क्र.सं.	उद्योगको किसिम	आ.व.										कुल जम्मा
		आ.व. ०५/१५२ देखि आ.व. २०६६/१७ सम्म	१५/१७/३०	१३/१७/३०	११/१७/३०	१०/१७/३०	०९/१७/३०	०८/१७/३०	०७/१७/३०	०६/१७/३०	०५/१७/३०	
१२८	मुरही	०	०	०	०	०	०	०	२	३	३	८
१२९	लाहको चुरा (मढी)	०	०	०	०	०	०	०	४	७	११	
१३०	ब्रिकेट बनाउने	०	०	०	०	०	०	०	०	०	०	
१३१	स्टेशनरी तथा कागज	०	०	०	०	०	०	०	३८	५५	१५९	
१३२	घरेलु उद्योग	०	०	०	०	०	०	०	२००	२९१	८५१	
१३३	अन्य उत्पादनमूलक	७१०९	२३६७	१९७२	११७	११७	११७	११७	१२२	१७८	२१३	१३४२०
	जम्मा	७४२०८	४६९८	५१४५	५०७६	५२९३	४००४	३४१९	३४१९	४९७८	५९६९	११९५८७

साविक विभाग अन्तर्गतका २७ जिल्ला को मात्र

विषयगत विवरण प्राप्त नभएको

२ कृषि तथा वनजन्य

क्र. सं.	उद्योगको किसिम	२०५१/४२ देखि ०६६०/६७ सम्मको जम्मा										कुल जम्मा
		१५/१७/३०	१३/१७/३०	११/१७/३०	१०/१७/३०	०९/१७/३०	०८/१७/३०	०७/१७/३०	०६/१७/३०	०५/१७/३०	कुल जम्मा	
१	कृषि फर्म	०	०	०	०	०	७४०	७४१	९६०	११५६	३५९७	
२	एकीकृत कृषी	०	०	०	०	०	२८०	६४	८३	१००	५२७	
३	नर्सरी	३०	३५	९३	२२७	२२६	२२७	१९४	२५१	३०३	१८७८	
४	च्याउ खेती	०	०	०	०	०	०	१३	१७	२०	५०	
५	कृषि तथा पशुपालन(चियाखेती समेत)	१०९	२५९	५६०	१७९८	१७९८	२४४	२७१	३५१	४२३	५६०९	

क्र. सं.	उद्योगको किसिम	२०५१।५२ देखि ०६।०६७ सम्मको जम्मा	५३।७३०८	७३।५३०८	०७।७३०८	७०।०००८	७०।०००८	७०।०००८	७०।०००८	७०।०००८	७०।०००८	७०।०००८	७०।०००८	७०।०००८	७०।०००८	७०।०००८	७०।०००८	७०।०००८	७०।०००८	कुल जम्मा
२४	काठ चिरान	०	०	०	०	०	०	२६	१७	२२	२७	२७	२७	२७	२७	२७	२७	२७	२७	२७
२५	फ्रेस हाउस	०	०	०	०	०	०	१३	११	१४	१७	१७	१७	१७	१७	१७	१७	१७	१७	५५
२६	पेटर उद्योग	०	०	०	०	०	०	०	२	३	३	३	३	३	३	३	३	३	३	८
२७	अप्टिच	०	०	०	०	०	०	०	१	१	१	१	१	१	१	१	१	१	१	४
२८	अन्य	१२४७	४१७	७२६	२४३	५०	१७	१७	६४	८३	५४	५४	५४	५४	५४	५४	५४	५४	५४	२९४७
	जम्मा	४८१४	८५५	१५६४	१४६४	३८००	४२८०	४२८०	४१८३	५४१९	६५२८	६५२८	६५२८	६५२८	६५२८	६५२८	६५२८	६५२८	६५२८	४२६५९

♣ साविक विभाग र अन्तर्गतका २७ जिल्ला को मात्र

♣ विषयगत विवरण प्राप्त नभएको

२०
५०

क्र. सं.	उद्योगको किसिम	आ.व.												कुल जम्मा						
		२०५१।५२ देखि ०६।०६७ सम्मको जम्मा	५३।७३०८	७३।५३०८	०७।७३०८	७०।०००८	७०।०००८	७०।०००८	७०।०००८	७०।०००८	७०।०००८	७०।०००८	७०।०००८		७०।०००८					
१	विद्युत उर्जा तथा ग्यास (एलपी) गोबर	१७२	१	१	१	२	०	१	०	१	४	४	४	४	४	४	४	४	४	१८४
२	पानी आपूर्तिको काम गर्ने	६०	०	०	०	३	०	०	०	०	०	०	०	०	०	०	०	०	०	६३
३	सोलार प्लान्ट	६०	१६	१३	४०	१	५	५	०	०	०	०	०	०	०	०	०	०	०	१३५
४	इलेक्ट्रिक एण्ड इलेक्ट्रानिक्स	८४८	२	२	०	२	५	५	०	०	०	०	०	०	०	०	०	०	०	८५९
५	अन्य	१५६	२३	१७	०	५	२	२	०	२	१	१	१	१	१	१	१	१	१	६६
	जम्मा	११५६	४२	३३	४१	१३	१४	१४	०	३	५	५	५	५	५	५	५	५	५	१३२४

♣ साविक विभाग र अन्तर्गतका २७ जिल्ला को मात्र

♣ विषयगत विवरण प्राप्त नभएको

४. खलिज उद्योग

क्र.सं.	उद्योगको किसिम	आ.व.										कुल जम्मा
		२०५१।५२ देखि ०६।०६७ सम्मको जम्मा	५३।०३०८	६३।०३०८	७३।०३०८	८३।०३०८	९३।०३०८	१०३।०३०८	११३।०३०८	१२३।०३०८	१३३।०३०८	
१	रोडा-दुङ्गा उखनन्	५९१	१	३१	४०	३	२	०	०	१	९६९	
२	खानीजन्य (स्लेट, मार्बल, स्टोन क्रसिङ्ग)	५३	४	४	०	१	०	०	०	०	१२२	
	जम्मा	९४४	६५	३५	४०	४	२	०	०	१	१०९३	

♣ साविक विभाग र अन्तर्गतका २७ जिल्ला को मात्र

♣# विषयगत विवरण प्राप्त नभएको

५. पर्यटन उद्योग

क्र.सं.	उद्योगको किसिम	आ.व.										कुल जम्मा
		२०५१।५२ देखि ०६।०६७ सम्मको जम्मा	५३।०३०८	६३।०३०८	७३।०३०८	८३।०३०८	९३।०३०८	१०३।०३०८	११३।०३०८	१२३।०३०८	१३३।०३०८	
१	खाना नास्ता, बास	०	०	०	०	०	४५२	२१६	३२१	२७६	१२६५	
२	होटल तथा रेस्टुरेट एण्ड बार	७५७६	७५०	११५०	१७६१	१६०३	८५१	९००	१३३७	११५३	१७०८१	
३	ट्राभल एण्ड ट्रेकिङ्ग	२६४०	५४६	७८५	५५२	५०१	६११	८००	७००	६०४	७७३९	
४	प्यारा ग्लाइड	०	०	१	०	०	७४	०	१	१	७७	
	अन्य	२	४११	१२१०	४८५	९०२	०	४८७	४२०	४२०	३९१७	
	जम्मा	१०२१८	१७०७	३१४६	३००६	३००६	१९८८	१९१६	२८४६	२४५४	३२९८४	

♣ साविक विभाग र अन्तर्गतका २७ जिल्ला को मात्र

♣# विषयगत विवरण प्राप्त नभएको

क्र.सं.	उद्योगको किसिम	२०५१/५२ देखि ०६३/०६७ सम्मको जम्मा	संख्या										कुल जम्मा			
			५	६	७	८	९	१०	११	१२	१३	१४		१५		
१८	ड्राई क्लिनिङ	१२३	८	२७	६	२६	३६	१५	२०	१९						२८०
१९	हाउस वायरिङ	९८६	२	४२	४	७	०	०	१	१						११०७
२०	सुरक्षा गार्ड	२५२	२	२	०	०	०	०	१२१	११८						५८८
२१	भन्सार क्लियरेन्स	२	०	०	०	२	०	४	५	५						१८
२२	चिया प्याकिङ कफी अन्य	८३९	१४	१४२	६५	५६	२५	०	१	१						११४३
२३	सूति प्याकेजिङ	०	०	०	०	०	०	१६	७	६						३४
२४	अन्य प्याकेजिङ सामान	०	०	०	०	०	०	१६	९८	९६						२८४
२५	वैदेशिक रोजगार	३२	०	१९	०	३	०	०	७८	७७						२६८
२६	केवल नेट वर्क	१८५	२	०	०	०	०	०	८६	८४						४२२
२७	इलेक्ट्रिकल सेन्टर (मर्मत केन्द्र)	७६१	४१	७५	०	४२१	३१	४९	६५	६४						१५०७
२८	मर्मत सेवा (मोबाइल, घडी, रेडियो, गाडी)	०	०	०	०	०	०	०	३११	३०४						८४९
२९	अन्य मर्मत सेवा	०	०	०	०	०	०	१५२	३५	३४						२४७
३०	आर्ट (पेन्टिङ, शिल्पकला केन्द्र, पेनब्रिक पेन्टिङ)	४४९	१५	१६८	३७८	३९६	१	२२	२९	२९						१४८७
३१	कस्मेटिक्स (पालिस, टीका, परफ्युम)	२४४	०	७४	६	१८	३	५	७	६						३६३
३२	टेक्निकल इन्स्ट्रुट	१५७	२	१४	१०	२	४	१	१	१						१९२
३३	कम्प्युटर ट्रेनिङ	४३१९	९३	१८४	१८७	३८७	२८१	१९	२५	२५						५५२०
३४	हवाई टिकट	४	०	०	२	०	२	०	८६	८४						२४१

क्र.सं.	उद्योगको किसिम	२०५१/५२ देखि ०६३/०६७ सम्मको जम्मा										कुल जम्मा		
		५३/७३०८	६३/७३०८	७३/७३०८	८३/७३०८	९३/७३०८	०३/७३०८	१३/७३०८	२३/७३०८	३३/७३०८	४३/७३०८		५३/७३०८	
५४	घरेलु	०	०	०	०	०	०	०	०	०	०	०	२४९	६९६
५५	तयारी पोशाक	०	०	०	०	०	०	०	०	०	०	०	३५	९८
५६	ज्यालामा कपडा सिलाउने	०	०	०	०	०	०	०	०	०	०	०	५८	१६३
५७	कपडा बुनाई	०	०	०	०	०	०	०	०	०	०	०	२२	६२
५८	खाद्य प्रशोधन	०	०	०	०	०	०	०	०	०	०	०	५८	१६३
५९	फलाम जन्य उद्योग	०	०	०	०	०	०	०	०	०	०	०	३८	१०५
६०	कोल्ड स्टोर	०	०	०	०	०	०	०	०	०	०	०	२५	६९
६१	अन्य सेवासलक	३८७५	४७३८	७९०४	२५३५	९०	३२५	३०५	४०५	३९६	७५९	७५९	३९६	२३४२९
	जम्मा	३८७५	४७३८	७९०४	२५३५	९०	३२५	३०५	४०५	३९६	७५९	७५९	३९६	१२७५१३

साविक विभाग र अन्तर्गतका २७ जिल्ला को मात्र

विषयगत विवरण प्राप्त नभएको

७ निर्माण

विषयगत विवरण	आ.व.										कुल जम्मा			
	०५/१५२ देखि ०६/०६७ सम्मको जम्मा	५३/७३०८	६३/७३०८	७३/७३०८	८३/७३०८	९३/७३०८	०३/७३०८	१३/७३०८	२३/७३०८	३३/७३०८		४३/७३०८		
निर्माण सेवा	८३७४	२७०	१०५	८०	३९	२६३	१३६	४२३	८३८	८३८	८३८	८३८	०	१०५२८
इन्धन र्याँस पाइप जडान	०	०	०	०	२६	९	०	२	४	४	४	४	०	४१
अन्य	०	०	१२	०	१९	५०	०	११	२२	२२	२२	२२	३५९	४७३
जम्मा	८३७४	२७०	११७	८०	८४	३२२	१३६	४३६	८६४	८६४	८६४	८६४	३५९	११०४२

साविक विभाग र अन्तर्गतका २७ जिल्ला को मात्र

विषयगत विवरण प्राप्त नभएको

८. सूचना तथा प्रविधि

क्र. सं	विषयगत विवरण	आ. व.										कुल जम्मा		
		०५/१५२ देखि ०६६१०६७ सम्मको जम्मा	५३/६३०८	६३/५३०	०६/५३०	६०/६०	६०/६०	६०/६०	६०/६०	६०/६०	६०/६०		६०/६०	
१	कम्प्युटर इन्स्ट्रुमेट र प्रविधि सम्बन्धि	०	०	०	०	०	०	०	०	०	०	३९	०	४९
२	अन्य सूचनामूलक जम्मा	०	०	०	०	०	०	०	०	०	३	१००	०	१०३
	१-८ सम्मको कुल जम्मा	१४६६१	१५५५६	१८०२२	१६४११	१३११०	२४३१७	३२०३९	१३९	१३९	७२	३५५३८	३५५३८	२२४

♣ साविक विभाग र अन्तर्गतका २७ जिल्ला को मात्र

♣# विषयगत विवरण प्राप्त नभएको

तालिका नं. ७

शुरु देखि आ.व. २०८१/०८२ सम्म दर्ता कायम* रहेका
लघु, घरेलु तथा साना उद्योगहरूको जिल्लागत विवरण(वर्गीकरणको आधारमा)

क्र. सं.	जिल्ला	उत्पादन मूलक	उर्जा मूलक	कृषि तथा वनजन्य	पर्यटन	खनिज	सेवा	निर्माण	सुचना तथा प्रविधि	जम्मा
१	ताप्लेजुङ	१७५	३	७९३	१८९	१	६७६	७८	११	१९२६
२	संखुवासभा	४४७	१०	१५६९	२३२	६	१०१७	१६३	१६	३४६०
३	सोलुखुम्बु	२९०	७	१७४०	३५९	२	९२८	५७	२	३३८५
४	ओखलढुंगा	१५१	२	१३०७	२३७	१	७१९	८	०	२४२५
५	खोटाङ	२०७	६	२०७९	१४	०	१३२९	६	२	३६४३
६	भोजपुर	२४२	१	२०४१	९९	१	७२६	२८	१	३१३९
७	धनकुटा	३९५	५	२६५४	४७१	३	१०२२	१०	८	४५६८
८	तेह्रथुम	३३९	३	७४९	२५	०	५४४	९३	१०	१७६३
९	पाँचथर	२२५	४	१२९८	१७	०	६९९	१६२	०	२४०५
१०	इलाम	३२९	२७	३१४८	२९६	३	१२९१	९६	३	५१९३
११	झापा	५२४९	१५	६०७०	१९५	३	५६९६	३२४	७	१७५५९
१२	मोरङ	५७९१	१८५	६८५४	२५२	१	५२०७	६८८	०	१८९७८
१३	सुनसरी	४०१३	३	४१४३	८०५	०	४१८२	९२३	०	१४०६९
१४	उदयपुर	८३१	७	२११३	१०८	३	२१३६	१५५	७	५३६०
१५	निर्देशनालय (कोशी प्रदेश)	२	२	०	४	०	०	१	०	९
१६	सप्तरी	१२८९	२	२३५९	३३५	२०	२८०४	२११	०	७०२०
१७	सिरहा	२७२७	०	४९६२	७६	०	५९०३	१४८	०	१३८१६
१८	धनुषा	२३४२	३	४२८२	९५०	०	६५८५	८	३४	१४२०४
१९	महोत्तरी	२०७३	०	३२१९	८७	०	४०८५	६८८	३	१०१५५
२०	सर्लाही	३४७९	०	४०००	३५६	०	३७९९	४०९	०	१२०४३
२१	रौतहट	१७७४	०	४६६०	१०४७	०	२९९६	४२०	०	१०८९७
२२	बारा	२६०६	३	४६७३	३०	२	४४२६	३५	०	११७७५

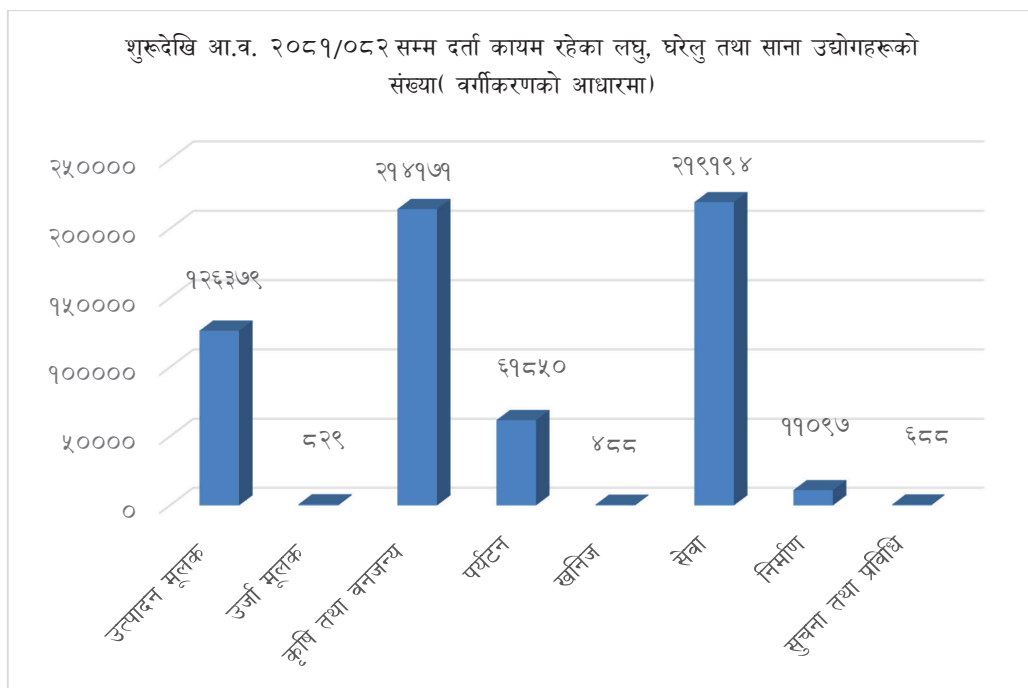
क्र. सं.	जिल्ला	उत्पादन मूलक	उर्जा मूलक	कृषि तथा वनजन्य	पर्यटन	खनिज	सेवा	निर्माण	सुचना तथा प्रविधि	जम्मा
२३	पर्सा	४७६६	०	२८२९	२८०	०	७४८९	७६७	०	१६१३१
२४	दोलखा	३६५	५	२७५९	५१४	३	१३३५	४०	०	५०२१
२५	सिन्धुपाल्चोक	४०४	३	१२१३	१४५	३३	१९०१	१४६	२	३८४७
२६	रसुवा	२३४	०	९६९	२४८	२	४६९	११३	७	२०४२
२७	धादिङ	७६०	८	३४७४	५२२	३९	२४६९	२९२	८	७५७२
२८	नुवाकोट	९४१	२	३१९६	८६९	२२	२००७	४	१	७०४२
२९	काठमाडौं	१७०२१	२२०	३०६०	१३२२९	२	३५९५५	११४९	१८९	७०८२५
३०	भक्तपुर	३३२६	०	१७६१	९५५	०	३४०१	६५०	०	१००९३
३१	ललितपुर	८०६०	६	२२८१	१०८०	०	८८४६	४७	६०	२०३८०
३२	काभ्रेपलाञ्चोक	१४१०	९	६०३८	१६१९	०	४०६९	१	९	१३१५५
३३	रामेछाप	२९०	१५	१७०८	५४५	१८	१२७७	१५	१	३८६९
३४	सिन्धुली	४९५	५	३२०४	७८	१८	२३५७	२	०	६१५९
३५	मकवानपुर	२१६१	२	४६८९	६	०	६९१६	७	०	१३७८१
३६	चितवन	५०३२	१५	८३०३	२०००	०	४०९५	४	९	१९४५८
३७	गोरखा	४७५	३०	२६४७	१४४५	१८	१५९५	१२३	१	६३३४
३८	मनाङ	८३	०	२७३	२३३	५	१६३	१७	४	७७८
३९	मुस्ताङ	७४	१	५६९	३७५	२	२०१	४३	०	१२६५
४०	म्याग्दी	३९२	५	१२६९	३७८	७	९८३	७३	२	३१०९
४१	कास्की	४२२९	१	४९२६	७११३	१	६२५२	०	७१	२२५९३
४२	लमजुङ	६७२	४८	२४६४	४१२	३	१८९६	८८	५	५५८८
४३	तनहुँ	१५९५	१५	५१४१	२४८७	४५	३२३३	१४९	१६	१२६८१
४४	नवलपरासी पूर्व	५७२	२	१८८४	५६०	०	११३९	१३	२	४१७२
४५	स्याङ्जा	१४४१	८	२९५५	९३६	१३	१७५६	१४६	४५	७३००
४६	पर्वत	५६२	०	१२६७	७२६	१	१०५२	९८	७	३७१३
४७	बागलुङ	४२७	१०	८५३	३९७	१२	१०४५	५०	१	२७९५

क्र. सं.	जिल्ला	उत्पादन मूलक	उर्जा मूलक	कृषि तथा वनजन्य	पर्यटन	खनिज	सेवा	निर्माण	सुचना तथा प्रविधि	जम्मा
४८	रुकुम पूर्व	५०	०	५०४	७७	०	१३६	२	०	७६९
४९	रोल्पा	३७६	३	१९५८	६४२	१	१०६१	९३	०	४१३४
५०	प्युठान	३९५	५	१२४६	११९	१५	१५२०	६१	१	३३६२
५१	गुल्मी	४९५	०	१३११	१३१५	११	१४२१	१	७	४५६१
५२	अर्घाखाँची	५०९	४	१२३५	२८६	०	११७८	१८०	२३	३४१५
५३	पाल्पा	७३९	०	१४३९	१०१५	०	१४९६	१०	०	४६९९
५४	नवलपरासी पश्चिम	२४४०	७	४९९७	१८११	०	४००१	०	३	१३२५९
५५	रुपन्देही	८३४३	७	३८३३	३३४०	०	५८५९	०	२	२१३८४
५६	कपिलवस्तु	३०१४	०	४०४८	१७०	०	४०८४	७७	१६	११४०९
५७	दाङ	२३७१	०	६३४१	१२६२	२	३३७९	२४७	०	१३६०२
५८	बाँके	३५९८	४	४४२०	२०३२	०	३६८१	१	३	१३७३९
५९	बर्दिया	२०६९	०	३८६२	६८७	०	३७५७	०	६	१०३८१
६०	डोल्पा	९०	०	११८१	१२	३	८६०	२१	२	२१६९
६१	मुगु	१५६	९	९०५	३०२	३	४८२	२६	३	१८८६
६२	हुम्ला	१२६	१	१९५८	१९०	०	४३१	५१	०	२७५७
६३	जुम्ला	३४२	१५	२४०३	५००	७६	८१६	३३	०	४१८५
६४	कालिकोट	२३२	६	११२५	२९७	०	१०२१	८९	१	२७७१
६५	दैलेख	५२६	३	२६४५	८२३	२	१३४४	५२	४	५३९९
६६	जाजरकोट	२७८	१	१७२३	१७८	६	८११	६१	०	३०५८
६७	रुकुम पश्चिम	४६७	४	११०१	१५२	३	८५४	१६३	२	२७४६
६८	सल्यान	२९४	८	१४११	४४४	५	११२८	२११	०	३५०१
६९	सुर्खेत	१६३३	१८	४५४३	५९२	१८	४४५०	१५०	०	११४०४
७०	बाजुरा	१९७	५	१४७०	१६	४	१२२६	८५	५	३००८
७१	बझाङ	३६०	३	१८९५	१६०	७	१०३७	३३	१३	३५०८
७२	दार्चुला	३०८	०	१७२३	२०८	५	१०६३	१०७	०	३४१४

क्र. सं.	जिल्ला	उत्पादन मूलक	उर्जा मूलक	कृषि तथा वनजन्य	पर्यटन	खनिज	सेवा	निर्माण	सुचना तथा प्रविधि	जम्मा
७३	बैतडी	४३४	१०	२५७५	३०९	२	१०५२	१७८	१७	४५७७
७४	डडेल्धुरा	३४८	१२	२८४२	२४३	१८	१३१५	९९	०	४८७७
७५	डोटी	१६८	५	२०८४	३४८	६	७६१	९२	३	३४६७
७६	अछाम	१३०	०	१४८६	७७	११	९८०	२२७	१६	२९२७
७७	कैलाली	३४१६	०	५९५२	१५१	०	५२४७	०	११	१४७७७
७८	कञ्चनपुर	१७१२	३	५५०६	७६०	०	४०७१	०	६	१२०५८
	कुल जम्मा	१२६३७९	८२९	२१४१७१	६१८५०	४८८	२१९१९४	११०९७	६८८	६३४६९६

* दर्ता कायम भन्नाले अद्यावधिक नवीकरण नभई खारेजी भएका र उद्योगीको माग बमोजिम लगत कट्टा हुन गएका उद्योगहरूको संख्या कटाई दर्ता बाँकी भएका उद्योगलाई जनाउँछ ।

माथि तालिकामा आ.व. २०८१/०८२ सम्ममा दर्ता कायम भएका कुल उद्योगहरू ६३४६९६ मध्ये सबैभन्दा बढी सेवामूलक २१९१९४ रहेका छन् । माथिको तालिकालाई वार चित्रमा प्रस्तुत गरिएको छ ।



तालिका नं. ८
शुरुदेखि आ.व. २०८१/८२ सम्म दर्ता कायम* रहेका लघु,घरेलु तथा साना उद्योगहरूको विवरण
(कानूनी स्वरूपको आधारमा)

क्र.सं.	जिल्ला	लघु			घरेलु			साना			कुल जम्मा			
		प्रा.फ.	सा.फ.	प्रा.लि.	जम्मा	प्रा.फ.	सा.फ.	प्रा.लि.	जम्मा	प्रा.फ.		सा.फ.	प्रा.लि.	जम्मा
१	ताप्लेजुङ	२३६	८	०	२४४	३३७	४४	४०	४२१	११५९	८९	४१	१२८९	१९५४
२	संखुवासभा	४८५	०	०	४८५	२२९	१८	२९	२७६	२३२०	६५	१४३	२५२८	३२८९
३	सोलुखुम्बु	५६५	१	०	५६६	२०५	१६	६	२२७	२४१५	१०४	७०	२५८९	३३८२
४	ओखलढुंगा	१९४	०	०	१९४	२२७	१४	२३	२६४	१९०२	६१	२७	१९९०	२४४८
५	खोटाङ	२५५	१	०	२५६	१६०	२७	४	१९१	३८१५	१२०	८७	४०२२	४४६९
६	भोजपुर	१०९४	६	२	११०२	१६२	८	६	१७६	१७७३	७९	१०	१८६२	३१४०
७	धनकुटा	८७४	०	०	८७४	१७१	२२	४	१९७	३३५३	६७	७४	३४९४	४५६५
८	तेह्रथुम	३५२	०	०	३५२	२१८	३४	६	२५८	१२७७	४२	२३	१३४२	१९५२
९	पाँचथर	१५३	८	०	१६१	२५०	४	१३	२६७	१७७८	८८	११६	१९८२	२४१०
१०	इलाम	१४९	०	०	१४९	३२३	१५	१७	३५५	४४०२	१५३	१४८	४७०३	५२०७
११	झापा	६०	०	०	६०	१०८	२	५७	१६७	१५५८७	८९९	८४६	१७३३२	१७५५९
१२	मोरङ	१३८	०	०	१३८	२३५	२०	४	२५९	१६८४५	९०९	८२७	१८५८१	१८९७८
१३	सुनसरी	६८	०	०	६८	९७	०	०	९७	१२६८२	५२५	६९५	१३९०२	१४०६७
१४	उदयपुर	३४२	२	०	३४४	१३५	४	६	१४५	४५१३	१६४	१९०	४८६७	५३५६
१५	निर्देशनालय (कोशी प्रदेश)	०	०	०	०	०	०	०	०	०	०	७	७	७
१६	सप्तरी	१०	०	०	१०	२५	२	०	२७	६५११	३४२	१३०	६९८३	७०२०
१७	सिरहा	२३०	०	०	२३०	१८५	४	०	१८९	१२८३०	३६५	२०२	१३३९७	१३८१६
१८	धनुषा	४८६३	१६	१	४९१०	१३९	०	०	१३९	८३९३	२४४	५१८	९१५५	१४२०४

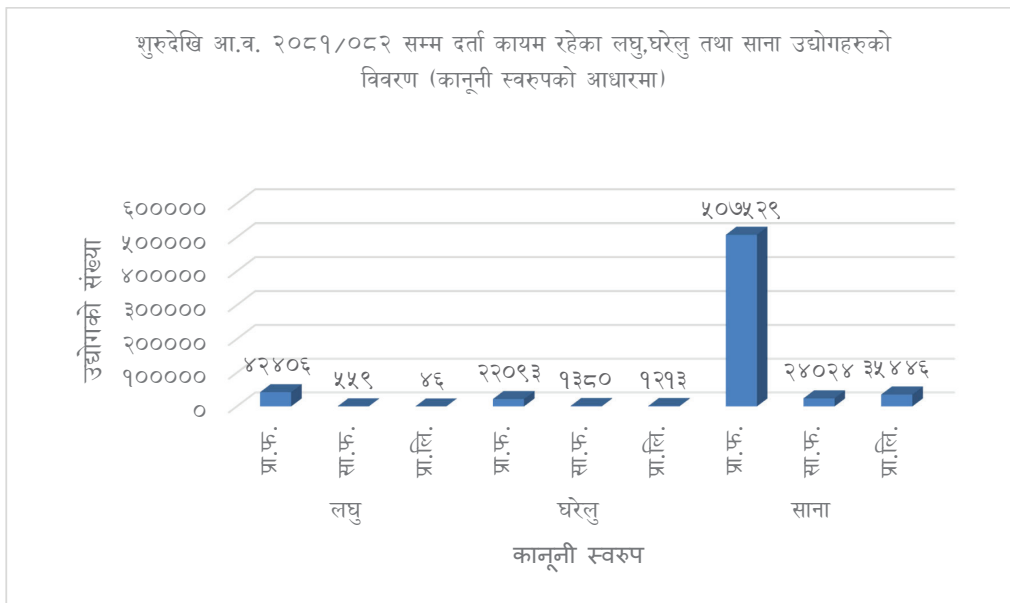
क्र.सं.	जिल्ला	लघु				घरेलू				साना				कुल जम्मा
		प्रा.फ.	सा.फ.	प्रा.लि.	जम्मा	प्रा.फ.	सा.फ.	प्रा.लि.	जम्मा	प्रा.फ.	सा.फ.	प्रा.लि.	जम्मा	
१९	महोत्तरी	१२८	०	०	१२८	७६४	४१	१३	८१८	८९२२	१४४	१४०	९२०६	१०१५२
२०	सर्लाही	०	१	०	०	०	०	०	०	११७७३	१७८	९३	१२०४४	१२०४४
२१	रौतहट	५३	०	०	५३	०	०	०	०	१०४६३	१४८	२३३	१०८४४	१०८४७
२२	बारा	१६०	०	०	१६०	८६	१	०	८७	१०९९९	२८०	२५२	११५३१	११७७८
२३	पर्सा	३०५	०	०	३०५	२०४	०	२	२०६	१४६२९	३५८	६३३	१५६२०	१६१३१
२४	दोलखा	१५८५	०	०	१५८५	१२२	१०	०	१३२	२८६४	३३२	८५	३२८१	४९९८
२५	सिन्धुपाल्चोक	९१	०	०	९१	३८४	४५	२०	४४९	३०१८	१८७	९७	३३०२	३८४२
२६	रसुवा	३३६	०	०	३३६	२५२	१०	९	२७५	१३३३	४८	५३	१४३४	२०४१
२७	घादिङ	१४००	४	१३	१४१७	१६१	३	२	१६६	६२२७	२१९	२१०	६६५६	८२३९
२८	नुवाकोट	१३०६	०	०	१३०६	१५७	७	७	१७५	५०१७	२०६	१६४	५३८७	६८६४
२९	काठमाडौं	४९३५	३३	९	४९७७	२४३२	२८९	२८४	३५०५	४४७६७	४१३८	१३४३८	६२३४३	७०८२५
३०	भक्तपुर	१३१३	२	०	१३१५	६०२	४०	४	६४६	६३६५	५८०	११८८	८१३३	१००९४
३१	ललितपुर	१६५९	८	०	१६६७	२७९२	२०२	१५३	३१४७	११५३६	१११५	२९१५	१५५६६	२०३८०
३२	काभ्रेपलाञ्चोक	७४८	३	०	७५१	४६	८	५	५९	१०९७४	७८२	५८९	१२३४५	१३१५५
३३	रामेछाप	६३	२	०	६५	९५	३१	१०	१३६	३२५१	२०५	२१२	३६६८	३८६९
३४	सिन्धुली	२०१	०	०	२०१	१६९	४	११	१८४	५५३३	१०३	१४१	५७७७	६९६२
३५	मकवानपुर	१४४५	३	०	१४४८	२८	६	१	३५	११३०९	४२२	५६७	१२२९८	१३७८१
३६	चितवन	३६३१	७१	०	३७०२	२०९	३	०	२१२	१३४४३	८१६	१२८५	१५५४४	१९४५८
३७	गोरखा	१९	०	०	२०	१०८	१०	७	१२५	५७७०	१२५	२११	६१०६	६२५१
३८	मनाङ	८	०	०	८	२२	१	०	२३	६७५	६१	२२	७५८	७८९
३९	मुस्ताङ	५५	०	०	५५	९३	४	२३	१२०	१०४४	५२	३३	११२९	१३०४

क्र.सं.	जिल्ला	लघु				घरेलू				साना				कुल जम्मा
		प्रा.फ.	सा.फ.	प्रा.लि.	जम्मा	प्रा.फ.	सा.फ.	प्रा.लि.	जम्मा	प्रा.फ.	सा.फ.	प्रा.लि.	जम्मा	
४०	म्याग्दी	७	०	०	७	३७	१	२	४०	२९७२	५९	३९	३०७०	३११७
४१	कास्की	१३०१	०	०	१३०१	३	०	०	३	१८८९६	७४५	१६४८	२१२८९	२२५९३
४२	लमजुङ	१६१	५	१	१६७	३८०	१४	३०	४२४	४७२६	१७६	१२६	५०२८	५६१९
४३	तनहुँ	५६४	२	०	५६६	३१५	७	१३९	४६१	९३९५	२०५	१४५	९७४५	१०७७२
४४	नवलपरासी पूर्व	१८६	०	०	१८६	४	०	०	४	३५४७	२४५	१९०	३९८२	४१७२
४५	स्याङ्जा	१०६	०	०	१०६	१५०	४२	१	१९३	६१७९	२८५	५८७	७०५१	७३५०
४६	पर्वत	१८१	५	४	१९०	६१	२	३	६६	३२५८	७६	६४	३३९८	३६५४
४७	बाग्लुङ	१३९	१	०	१४०	३०	१	०	३१	२५२४	६१	३७	२६२२	२७९३
४८	रुकुम पूर्व	८	१	०	९	०	०	०	०	६६३	५१	४६	७६०	७६९
४९	रोल्पा	२६५	०	०	२६५	१५६	२८	२८	२१२	३५४०	८६	४७	३६७३	४१५०
५०	प्युठान	१२५	०	०	१२५	१५६	८	१३	१७७	२७६४	११०	५६	२९३०	३२३२
५१	गुल्मी	९४	०	०	९४	१२२	८	१	१३१	४३०९	१२९	७०	४५०८	४७३३
५२	अर्घाखाँची	१४४	०	०	१४४	१३७	५	४	१४६	२८८२	१७४	६६	३१२२	३४१२
५३	पाल्पा	३८८	२	०	३९०	४९	०	०	४९	३९५४	१८७	१२३	४२६४	४७०३
५४	नवलपरासी पश्चिम	१२८	०	०	१२८	६७	१३	०	८०	११८७२	७३६	४४३	१३०५१	१३२५९
५५	रुपन्देही	२२७	०	०	२२७	३६९	२६	१३	४०८	१७९८१	११७	१५९७	२०७४९	२१३८४
५६	कपिलवस्तु	२२६	०	०	२२६	३८	४	०	४२	१०५८५	३०१	२५५	१११४१	११४०९
५७	दाङ	६८४	१	०	६८५	७९	२	०	८१	११८५३	६३५	३५८	१२८४६	१३६१२
५८	बाँके	१३६	०	०	१३६	१३	०	०	१३	१२१८५	६२९	७७६	१३५९०	१३७३९
५९	बाँदिया	५७६	०	०	५७६	१३	१	०	१४	८८५८	६९५	२३८	९७९१	१०३८१
६०	डोल्पा	८३	१	१	८५	५०	०	७	५७	१८८०	६५	७०	२०१५	२१५७

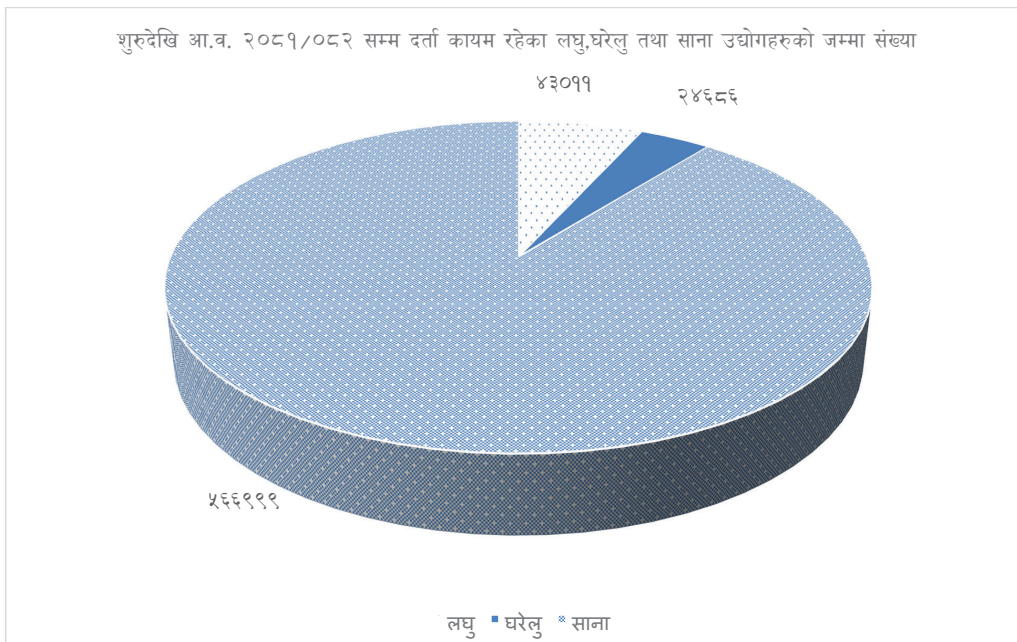
क्र.सं.	जिल्ला	लघु				घरेलु				साना				कुल जम्मा
		प्रा.फ.	सा.फ.	प्रा.लि.	जम्मा	प्रा.फ.	सा.फ.	प्रा.लि.	जम्मा	प्रा.फ.	सा.फ.	प्रा.लि.	जम्मा	
६१	सुगु	९९	०	०	९९	९०	४	९८	१५४८	३७	५६	१६४१	१८३८	
६२	हुम्ला	२६९	०	०	२६९	५०	३	५८	२५००	१५६	४४	२७००	३०२७	
६३	जुम्ला	३७३	०	०	३७३	३९	०	४०	३६२०	१७२	६६	३८५८	४२७१	
६४	कालिकोट	२३४	१७	०	२५१	२४३	१७	२६०	२१६५	४४	४४	२२५३	२७७५	
६५	दैलेख	४०५	०	०	४०५	१७०	१९	१८९	४५५५	८६	७२	४७९३	५३०७	
६६	जाजरकोट	९६	०	०	९६	३२५	६	३३१	२५५१	४३	३३	२६२७	३०६०	
६७	रुकुम पश्चिम	२८५	२	०	२८७	२९२	८	३०६	२०५०	११८	६४	२२३२	२८२५	
६८	सल्यान	९१	०	०	९१	३०५	१४	३१९	२९६३	५७	४९	३०९९	३५४८	
६९	सुर्खेत	१	०	०	१	१७६	६४	२४४	१०५६९	३५०	२५३	१११७२	११४१७	
७०	बाजुरा	१४८	०	०	१४८	५२०	१२	५४०	२२१४	६८	४४	२३२६	३०१४	
७१	बझाङ	१४८१	३०७	१४	१८०२	३१०	८	३२९	१२७५	४२	५६	१३७३	३५०४	
७२	दार्चुला	३३७	१५	०	३५२	१८०	१४	२०९	२७५	९०	५५	२८६०	३४२१	
७३	बैतडी	३६८	६	०	३७४	१७२९	२७	१७५६	२३५६	३४	४४	२४३४	४६०४	
७४	डडेल्धुरा	२५८९	२४	०	२६१३	४३७	२६	४७८	१६७८	६६	४९	१७९३	४८८४	
७५	डोटी	४	०	०	४	२५४	४	२६९	३१६०	४४	५७	३२६१	३५३४	
७६	अछाम	४५	०	०	४५	५२	३	५९	२७८७	४३	११	२८४१	२९४५	
७७	कैलाली	२५०	१	१	२५२	२१७८	३५	२२३९	११०७२	६७९	५३५	१२२८६	१४७७७	
७८	कञ्चनपुर	६३	०	०	६३	८२	२	६५	११४३१	२५९	२१८	११९०८	१२०५८	
	कुल जम्मा	४२४०६	५५९	४६	४३०११	२२०९३	१३८०	१२१३	५०७५२९	२४०२४	३५४४६	५६६९९९	६३४६९६	

शुरुदेखि आ.व. २०८१/०८२ सम्म दर्ता कायम रहेका उद्योगहरूमध्ये लघु उद्योगहरू ४३०११ घरेलु उद्योगहरू २४६८६ र साना उद्योगहरू ५६६९९९ गरी जम्मा ६३४६९६ उद्योगहरू रहेको देखिन्छ। लघु, घरेलु र सानाको जम्मा सध्यालाई तलको चित्रमा प्रस्तुत गरिएको छ।

क) कानुनी स्वरूपको आधारमा



ख) उद्योगको प्रकृतिको आधारमा



तालिका नं. ९
प्रादेशिक आधारमा लघु, घरेलु तथा साना उद्योगहरूको दर्ताको विवरण

प्रदेश	जिल्ला	शुरु देखि आ.नं. आ.ब. ०७२/७३ सम्म	२७/७७० आ.नं. आ.ब.	४७/७७० आ.नं. आ.ब.	७७/७७० आ.नं. आ.ब.	८७/७७० आ.नं. आ.ब.	८७/७७० आ.नं. आ.ब.	०८/७७० आ.नं. आ.ब.	८८/७७० आ.नं. आ.ब.	९८/७७० आ.नं. आ.ब.	कुल जम्मा
प्रदेश	ताप्लेजुङ	८६७	१०४	१२६	१५२	२५६	१३४	१२३	७६	९२	२०७०
	संखुवासभा	१११४	२६३	२०७	१३९	४८५	३७४	४९३	१६६	१४४	३६२९
	सोलुखुम्बु	९९२	२२२	१५४	२९०	७८६	३२९	१५३	११४	११२	३४२२
	ओखलढुंगा	९१६	११४	१६१	१७५	४५३	३२१	१४१	९१	८६	२६७८
	खोटाङ	११२३	२०७	२०१	२८४	६०८	४६०	३२१	२५८	१६६	३८८०
	भोजपुर	१०१७	१३६	२३४	३३४	६०५	४०३	२६४	१३३	११०	३३७०
	धनकुटा	१७२१	२८३	३३०	३९७	७३२	५१६	३१९	१२२	९९	५०५६
	तेह्रथुम	१००२	१७०	१७१	१२०	१५३	९४	८४	२५	२०	२०१७
	पाँचथर	९९३	१५१	१४६	२५६	४०६	२२३	१०८	८५	८४	२६५१
	इलाम	२२५९	२२८	३५४	४६२	१०५६	५२८	२४६	१८७	१६३	५८००
	झापा	८९६०	८२२	१०१८	११९८	३११०	१९८८	८८६	६३१	४९८	१९५९४
	मोरङ	१०४०५	७०५	९७९	१३१७	२९२९	२३३६	११७९	७४९	७३७	२२६८३
	सुनसरी	६७१२	६५४	९३०	१११५	२०१६	१६७९	९२६	५३७	५१८	१६०७७
	उदयपुर	१९२९	२७४	३८१	४०९	९२६	५४८	२९४	२४७	१८४	५७३०
निर्देशनालय		०	०	१	६	०	०	०	०	७	
जम्मा		४००१०	४३३३	५३९२	६५५४	१४५२७	९९०३	५५३७	३४२१	३०१३	९८६६४

प्रदेश	जिल्ला	शुरु देखि आ.ब. आ.ब. ०७२/७३ सम्म	आ.ब. ०७४/७५	आ.ब. ०७५/७६	आ.ब. ०७६/७७	आ.ब. ०७७/७८	आ.ब. ०७८/७९	आ.ब. ०७९/८०	आ.ब. ०८०/८१	आ.ब. ०८१/८२	कुल जम्मा
मध्य प्रदेश	सप्तरी	३५४९	४३९	३७७	४५७	३४७	३७७	३४७	३७७	३४७	५०६३
	सिरहा	४६५५	४५५	५४३	५४३	५४३	५४३	५४३	५४३	५४३	५४३५३
	धनुषा	५४९४	७०२	६५२	६५२	६५२	६५२	६५२	६५२	६५२	५५२१४
	महोत्तरी	३४०७	३४४	३७७	३७७	३७७	३७७	३७७	३७७	३७७	५०४६४
	सलाही	४३०४	४५७	५४७	५४७	५४७	५४७	५४७	५४७	५४७	५४७१५२
	रौतहट	२६१५९	५४३	६२३	६२३	६२३	६२३	६२३	६२३	६२३	३४४२२१
	बारा	४१३२	५४५	६४५	६४५	६४५	६४५	६४५	६४५	६४५	३४४२२१
	पर्सा	५०६५	७५३	७५३	७५३	७५३	७५३	७५३	७५३	७५३	१२५६७२४
	जम्मा	६०१३१	४५२०	४५२०	४५२०	४५२०	४५२०	४५२०	४५२०	४५२०	५०६३०
	दोलखा	२१७०	२५२	२५२	२५२	२५२	२५२	२५२	२५२	२५२	५५६४
सिन्धुपाल्चोक	२२७९	४६४	४६४	४६४	४६४	४६४	४६४	४६४	४६४	४०६४	
रसुवा	६९५	२६४	२६४	२६४	२६४	२६४	२६४	२६४	२६४	२१०३	
धादिङ	३३१२	५०६	५०६	५०६	५०६	५०६	५०६	५०६	५०६	५०६	
नुवाकोट	३१४०	६०६	६०६	६०६	६०६	६०६	६०६	६०६	६०६	७३३७७	
काठमाडौं	५०५४४	२४५६	२४५६	२४५६	२४५६	२४५६	२४५६	२४५६	२४५६	७३३७३६	
भक्तपुर	५६७५	६२१	७३७	७३७	७३७	७३७	७३७	७३७	७३७	११३५५	
ललितपुर	११७५२	१२५५	१२५५	१२५५	१२५५	१२५५	१२५५	१२५५	१२५५	२०१४३	
काभ्रेपलाञ्चोक	५६९५	११०७	११०७	११०७	११०७	११०७	११०७	११०७	११०७	१४२२२	
रामेछाप	१६५४	२५९	२५९	२५९	२५९	२५९	२५९	२५९	२५९	४०४४	
सिन्धुली	१९३६	३३०	४७५	४७५	४७५	४७५	४७५	४७५	४७५	६६००	

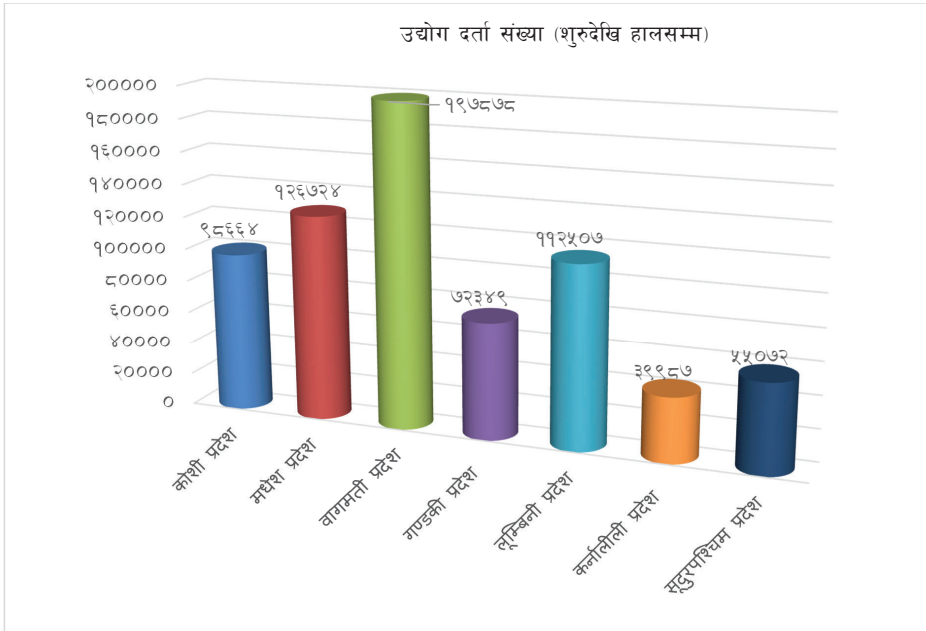
प्रदेश	जिल्ला	शुरु देखि आ.ब. आ.ब. ०७२१७३ सम्म	१०/१०० भा.भा.	११/१०० भा.भा.	१२/१०० भा.भा.	१३/१०० भा.भा.	१४/१०० भा.भा.	१५/१०० भा.भा.	१६/१०० भा.भा.	१७/१०० भा.भा.	कुल जम्मा
हिन्दु किछा	मकवानपुर	५२८९	१२५९	१२५२	५७९	४१८	३७७	४१८	१४५३६		
	चितवन	९४०९	१६८८	१५८२	८५९	५५८	४१४	३२९	२०७००		
	जम्मा	१०४३९६	१७१७५	१५३९५	७२६८	५२९८	४६८८	४६८८	१९७८७८		
	गोरखा	२१०६	६८८	७७५	९९०	३१५	१७०	१०१	६५३६		
	मनाङ	२८५	२८	६५	५०	४९	११	२५४	७७०		
	मुस्ताङ	४३३	८३	१०१	२२०	१०३	९२	५२	१२२३		
	म्याग्दी	११२६	२१२	१८९	५०७	३३८	१७१	१०१	३१५१		
	कास्की	९५६५	१९३०	१५४१	३२३३	२३५५	९९५	६४९	२३१३६		
	लमजुङ	२०३७	४६८	६६९	९७०	६८८	२९१	२१८	६०८८		
	तनहुँ	४०४९	८६९	१२७४	२००१	१४१४	६०३	३९८	१२८३७		
	नवलपरासी पूर्व	०	०	५४६	१३७७	१०५०	४३९	२०६	४१७२		
	स्याङ्जा	२५१५	४०५	८१२	१३८०	८९४	५२६	२५०	७८०२		
पर्वत	१६८९	३११	३४७	४०४	३१०	२९७	९३	३८००			
बागलुङ	१५७५	१३६	२३५	५०	३१०	५५	४६	२८३४			
जम्मा	२५३८०	४०१२	५९९६	११४४२	६३७३	५००४	३६६७	७२३४९			

प्रदेश	जिल्ला	शुरु देखि आ.ब. आ.ब. ०७२/७३ सम्म	आ.ब. ०७३/७४	आ.ब. ०७४/७५	आ.ब. ०७५/७६	आ.ब. ०७६/७७	आ.ब. ०७७/७८	आ.ब. ०७८/७९	आ.ब. ०७९/८०	आ.ब. ०८०/८१	आ.ब. ०८१/८२	कुल जम्मा
१३	रुकुम पूर्व	०	०	०	६८	२१७	१४३	१४३	१४३	६९	७६९	७६९
	रोल्पा	१४८३	३२६	४९४	२३३	३८४	३३५	३३५	३३५	४३	४२४०	४२४०
	प्युठान	१४१३	३०९	२०४	१९४	२१४	२१४	२१४	२१४	३६	३४७८	३४७८
	गुल्मी	२२२२	२१८	४७	२२२	२४४	२४४	२४४	२४४	७३	४६४३	४६४३
	अर्घाखाँची	१४१९	२१४	२१४	२४४	२४४	२४४	२४४	२४४	४४	३४८७	३४८७
	पाल्पा	२२०९	२४८	३१६	३०४	३०४	३०४	३०४	३०४	६९	४०२२	४०२२
	नवलपरासी पश्चिम	४७८	६३२	९०६	१०७४	११२१	११२१	११२१	११२१	१४०४	३११७	३११७
	रुपन्देही	१२३९७	११४६	१०९०	१४६४	१३०४	१३०४	१३०४	१३०४	४०४	३६६८	३६६८
	कपिलवस्तु	४२११	६१४	९३१	११४९	१०४७	१०४७	१०४७	१०४७	४१७	४४३३	४४३३
	दाङ	४२८८	८८०	१००२	१०७२	७३१	७३१	७३१	७३१	१८२	४४३७	४४३७
	बाँके	४२०३	६२९	७८९	१००३	१०४०	१०४०	१०४०	१०४०	७३१	६४६७	६४६७
	बर्दिया	४७९४	४११	६४६	१००१	८३४	८३४	८३४	८३४	२८२	४०९७	४०९७
जम्मा	४६४४८	४६३७	७२४३	८८६६	७७४३	७७४३	७७४३	७७४३	१०६७	३२४७	३२४७	
१४	डोल्पा	४९०	३०	३४	१८६	२४८	३७१	३७१	३७१	१९६	१९६	१९६
	मुगु	४९०	४०	६१	६६	२३८	४३१	४३१	४३१	१११	१११	१११
	हुम्ला	७१०	९१	१७७	१८४	४६६	३७८	३७८	३७८	१०६	३०२८	३०२८
	जुम्ला	९३४	१४७	३१६	३१४	७३१	३३१	३३१	३३१	१०६	४३४४	४३४४
	कालिकोट	६८७	१४१	१७२	२३९	२४२	२४२	२४२	२४२	४३	२६६४	२६६४
	दैलेख	१३२१	१९३	४९१	१९४	४३७	४३७	४३७	४३७	१४१	४४१	४४१
	जाजरकोट	४९०	८३	७२	२०३	३३४	३३४	३३४	३३४	४४१	२००	२००

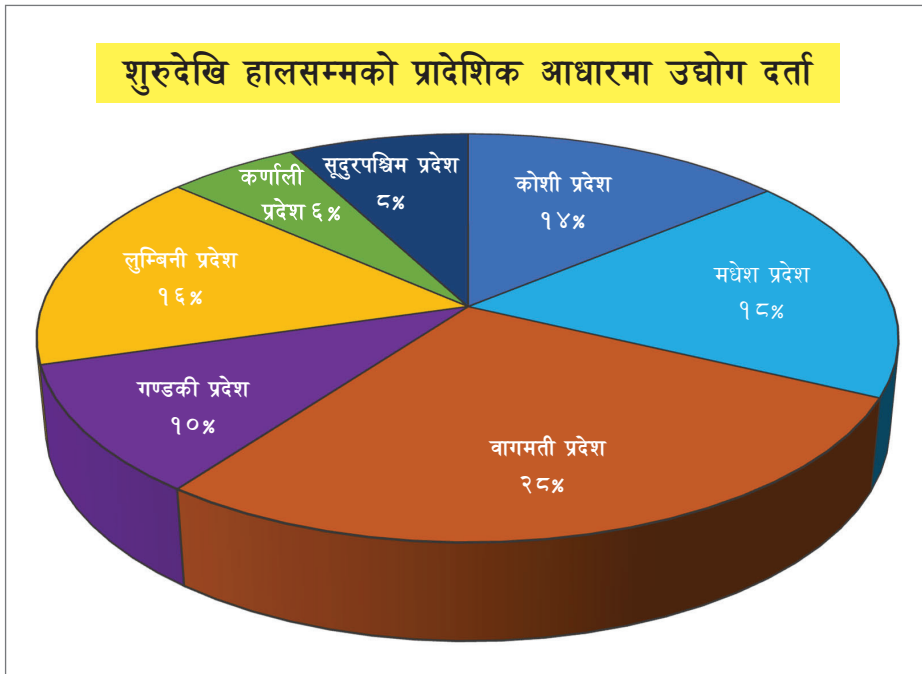
प्रदेश	जिल्ला	शुरु देखि आ.ब. आ.ब. ०७२/७३ सम्म	१७/१७० भ.ि.ि	१८/१७० भ.ि.ि	१९/१७० भ.ि.ि	२०/१७० भ.ि.ि	२१/१७० भ.ि.ि	२२/१७० भ.ि.ि	२३/१७० भ.ि.ि	कुल जम्मा
सुदूर पश्चिम प्रदेश	रुकुम पश्चिम	६३४	२४७	३१८	३६३	२२८	११८	११२	२६८७	२६८७
	सल्यान	११३०	३४७	३४७	५०८	२५९	१७५	७९	३४४३	३४४३
	सुर्खेत	२६०५	१२४५	१७७२	१५५८	६७२	६६१	५३६	११३३०	११३३०
	जम्मा	९५६९	३२२२२	६३०१	५९२७	३६३०	१९१८	१५५३	३९९८७	३९९८७
	बाजुरा	४७२	३८६	४९४	४२६	३५५	१४५	१३२	२९९८	२९९८
	बझाङ	६३८	१५८	७५१	५१२	३७८	१३२	१२४	३३५५	३३५५
	दार्चुला	६४३	४०१	४३३	४९९	३९९	१९६	११५	३३९७	३३९७
	बैतडी	९८१	२७७	५९४	७५४	४२७	१९१	१३५	४७२२	४७२२
	डडेल्धुरा	११५२	३१०	९६२	७३०	३७५	१६९	१५५	४८९७	४८९७
	डोटी	८५७	२०१	७४७	६७७	३८०	१५१	१२६	३७१७	३७१७
	अछाम	६९०	२०८	४७६	३७८	३०८	१८४	१०६	२९७७	२९७७
	कैलाली	५७३३	१२३४	२९६८	४२६	११९७	७५४	५९८	१५६८४	१५६८४
कञ्चनपुर	४८५२	७३७	२१२०	१७६०	९२८	५३३	४७९	१३३२५	१३३२५	
जम्मा	१६००८	३९१२१	९५४९	६१६२	४७४७	२४१५	१९७०	५५०७२	५५०७२	
तत्कालिन विभागमा दर्ता भएका		५२६	०	०	०	०	०	०	५२६	५२६
कुल जम्मा		३०२६००	५२६२९	४८८५४	६४०६९	३७१४२	२३६३६	२१२०९	७०३७०७	७०३७०७

माथिको तालिकामा उद्योग दर्ताको प्रादेशिक प्रवृत्ति स्पष्ट देखिएको छ । शुरुदेखि २०८१/०८२ सम्म दर्ता भएका कुल उद्योग मध्ये सबैभन्दा बढी १९७८-७९ उद्योग दर्ता वागमती प्रदेशमा भएको र सबैभन्दा कम ३९९८-७ उद्योग दर्ता कर्णाली प्रदेशमा भएको देखिन्छ ।

(क) प्रादेशिक आधारमा लघु, घरेलु तथा साना उद्योगहरूको दर्ताको विवरण-(स्तम्भचित्रमा)



(ख) प्रादेशिक आधारमा लघु, घरेलु तथा साना उद्योगहरूको दर्ताको विवरण-(वृत्तचित्रमा)



तालिका नं. १०
आ.व. ०८१/८२ मा दर्ता भएका लघु, घरेलु तथा साना उद्योगहरूको जिल्लागत विवरण
(कानूनी स्वरूपको आधारमा)

सि. नं.	प्रदेश	जिल्ला	लघु				घरेलु				साना				कुल जम्मा		
			प्रा.फ.	सा.फ.	प्रा.लि.	जम्मा	प्रा.फ.	सा.फ.	प्रा.लि.	जम्मा	प्रा.फ.	सा.फ.	प्रा.लि.	जम्मा			
१		तान्लेजुङ	०	०	०	०	०	०	०	०	०	०	६	८४	२	९२	९२
२		संखुवासभा	०	०	०	०	०	०	०	०	०	०	५	१३४	५	१४४	१४४
३		सोलुखुम्बु	०	०	०	०	४	०	०	०	४	०	२	१००	६	१०८	११२
४		ओखलढुंगा	०	०	०	०	०	०	०	०	०	०	१	८३	२	८६	८६
५		खोटाङ	०	०	०	०	०	०	०	०	०	०	५	१५७	४	१६६	१६६
६		भोजपुर	०	०	०	०	१	०	०	०	१	०	०	१०८	१	१०९	११०
७		धनकुटा	०	०	०	०	०	०	०	०	०	०	०	९५	४	९९	९९
८		तेह्रथुम	०	०	०	०	०	०	०	०	०	०	१	१९	०	२०	२०
९		पाँचथर	०	०	०	०	०	०	०	०	०	०	७	७	७	८४	८४
१०		इलाम	०	०	०	०	०	०	०	०	०	०	२	१५६	५	१६३	१६३
११		झापा	०	०	०	०	०	०	०	०	०	०	७	३२१	१०२	४२८	४९८
१२		मोरङ	०	०	०	०	०	०	०	०	०	०	३१	६४१	६५	७३७	७३७
१३		सुनसरी	०	०	०	०	०	०	०	०	०	०	८	४६३	४७	५१८	५१८
१४		उदयपुर	०	०	०	०	०	०	०	०	०	०	४	१७४	६	१८४	१८४
		जम्मा	०	०	०	०	५	०	०	०	५	०	१४२	२६१०	२५६	३००८	३०१३

सि. नं.	प्रदेश	जिल्ला	लघु				घरेलू				साना				कुल जम्मा
			प्रा.फ.	सा.फ.	प्रा.लि.	जम्मा	प्रा.फ.	सा.फ.	प्रा.लि.	जम्मा	प्रा.फ.	सा.फ.	प्रा.लि.	जम्मा	
१५	हि.प्र. वि.प्र.	सप्तरी	०	०	०	०	०	०	०	३४३	४	४	३५१	३५१	
१६		सिरहा	०	०	०	०	०	४	०	५६५	९	७	५८५	५८५	
१७		धनुषा	३५१	०	०	३५१	०	०	०	२८५	१७	३६	३३८	६८९	
१८		महोत्तरी	०	०	०	०	५४७	७	१३	५६७	०	०	०	५६७	
१९		सर्लाही	०	१	०	०	०	०	०	५६०	६	६	५७२	५७२	
२०		रौतहट	०	०	०	०	०	०	०	४८६	८	१५	५०९	५०९	
२१		बारा	०	०	०	०	०	०	०	५९९	१३	१७	६२९	६२९	
२२		पर्सा	०	०	०	०	०	०	०	८८८	१५	६०	९६३	९६३	
जम्मा			३५१	१	०	३५१	५५१	७	१३	३७२६	७२	१४५	३९४३	४८६५	
२३	हि.प्र. कुमाँले	दोलखा	०	०	०	०	०	०	०	९९	०	०	९९	९९	
२४		सिन्धुपाल्चोक	०	०	०	०	३९	१	१	४१	३	९	२१	६२	
२५		रसुवा	०	०	०	०	३६	०	०	३६	०	०	०	३६	
२६		धादिङ	०	०	०	०	०	०	०	०	१२०	४	१२७	१२७	
२७		नुवाकोट	०	०	०	०	०	०	०	०	१४६	२	१५२	१५२	
२८		काठमाडौं	०	०	०	०	२	३	५१	५६	१०६०	११६	११८२	१९३८	
२९		भक्तपुर	०	०	०	०	०	०	०	२०२	१७	४०	२५९	२५९	
३०		ललितपुर	०	०	०	०	२८	१	८	३७	३१८	२८	४८४	५२१	
३१		काभ्रेपलाञ्चोक	०	०	०	०	०	०	०	४६०	२४	२७	५११	५११	
३२		रामेछाप	०	०	०	०	०	०	०	६१	२	१०	७३	७३	
३३		सिन्धुली	०	०	०	०	०	०	०	१५७	३	८	१६८	१६८	

सि. नं.	प्रदेश	जिल्ला	लघु				घरेलु				साना				कुल जम्मा
			प्रा.फ.	सा.फ.	प्रा.लि.	जम्मा	प्रा.फ.	सा.फ.	प्रा.लि.	जम्मा	प्रा.फ.	सा.फ.	प्रा.लि.	जम्मा	
३४		मकवानपुर	०	०	०	०	०	०	०	३८८	७	२३	४१८	४१८	
३५		चितवन	०	०	०	०	०	०	०	२८५	२०	२४	३२९	३२९	
		जम्मा	०	०	०	०	१०५	५	६०	३३०५	२२५	९९३	४५२३	४६९३	
३६		गोरखा	०	०	०	१	०	०	०	९४	२	४	१०१	१०१	
३७		मनाङ	०	०	०	०	०	०	०	६	०	०	६	६	
३८		सुस्ताङ	०	०	०	०	९	०	९	३२	२	१	३५	४४	
३९		म्याग्दी	२	०	०	२	०	०	०	६६	०	१	६७	६९	
४०		कास्की	०	०	०	०	०	०	०	४५९	१२	६०	५३१	५३१	
४१		लमजुङ	१४१	५	१	१४७	०	०	०	१५७	८	४	१६९	३१६	
४२		तनहुँ	१	०	०	१	०	०	०	२९९	३	४	३०६	३०७	
४३		नवलपरासी पूर्व	०	०	०	०	०	०	०	१७९	७	९	१९५	१९५	
४४		स्याङ्जा	३	०	०	३	५	०	६	१६५	५	१	१७१	१८०	
४५		पर्वत	०	०	०	०	०	०	०	६८	१	१	७०	७०	
४६		बागलुङ	०	०	०	०	०	०	०	३७	१	१	३९	३९	
		जम्मा	१४७	५	१	१५४	१४	०	१	१५६२	४१	८६	१६८९	१८५८	
४७		रुकुम पूर्व	०	०	०	०	०	०	०	६०	०	०	६०	६०	
४८		रोल्पा	०	०	०	०	०	०	०	७७	१	०	७८	७८	
४९		प्युठान	०	०	०	०	०	०	०	३६	१	०	३७	३७	
५०		गुल्मी	०	०	०	०	०	०	०	५८	०	०	५८	५८	
५१		अर्घाखाँची	०	०	०	०	०	०	०	६९	२	६	७७	७७	

सि. नं.	प्रदेश	जिल्ला	लघु				घरेलू				साना				कुल जम्मा
			प्रा.फ.	सा.फ.	प्रा.लि.	जम्मा	प्रा.फ.	सा.फ.	प्रा.लि.	जम्मा	प्रा.फ.	सा.फ.	प्रा.लि.	जम्मा	
५२		पाल्पा	०	०	०	०	०	०	०	७८	४	२	८४	८४	
५३		नवलपरासी पश्चिम	०	०	०	०	०	०	०	२९८	३	१६	३१७	३१७	
५४		रूपन्देही	०	०	०	०	३	०	३	७२५	४०	९८	८६३	८६६	
५५		कपिलवस्तु	०	०	०	०	०	०	०	२९७	२४	१२	३३३	३३३	
५६		वाङ	०	०	०	०	०	०	०	४१७	१७	११	४४५	४४५	
५७		बाँके	०	०	०	०	०	०	०	६०६	१७	३४	६५७	६५७	
५८		बर्दिया	०	०	०	०	०	०	०	२३२	५	८	२४५	२४५	
		जम्मा	०	०	०	०	३	०	३	२९५३	११४	१८७	३२५४	३२५७	
५९		डोल्पा	०	०	०	०	०	०	०	७२	०	०	७२	७२	
६०		सुगु	८७	०	०	८७	०	०	०	०	०	०	०	८७	
६१		हुम्ला	०	०	०	०	०	०	०	७२	०	०	७२	७२	
६२		जुम्ला	०	०	०	०	०	०	०	१६६	६	०	१७२	१७२	
६३		कालिकोट	०	०	०	०	०	०	०	६७	१	०	६८	६८	
६४		दैलेख	०	०	०	०	०	०	०	१५२	३	०	१५५	१५५	
६५		जाजरकोट	०	०	०	०	१३	१	१४	१८६	०	०	१८६	१८६	
६६		रुकुम पश्चिम	८०	२	०	८२	०	०	०	२७	२	१	११२	११२	
६७		सल्यान	०	०	०	०	०	०	०	७९	०	०	७९	७९	
६८		सुर्खेत	०	०	०	०	२	०	२	४९६	१८	२०	५३४	५३६	
		जम्मा	१६७	२	०	१६९	१५	१	१६	१३१७	३०	२१	१३६८	१५५३	

सि. नं.	प्रदेश	जिल्ला	लघु				घरेलु				साना				कुल जम्मा
			प्रा.फ.	सा.फ.	प्रा.लि.	जम्मा	प्रा.फ.	सा.फ.	प्रा.लि.	जम्मा	प्रा.फ.	सा.फ.	प्रा.लि.	जम्मा	
६९		वाजुरा	०	०	०	०	०	०	०	१२९	३	०	१३२	१३२	१३२
७०		वझाङ	०	०	०	०	०	०	०	१२३	१	०	१२४	१२४	१२४
७१		दार्चुला	०	०	०	०	०	०	०	११२	२	१	११५	११५	११५
७२		बैतडी	०	०	०	०	०	०	०	१३४	०	१	१३५	१३५	१३५
७३		डेडिङ्घुरा	०	०	०	०	०	०	०	१५१	२	२	१५५	१५५	१५५
७४		डोटी	०	०	०	०	०	०	०	१२२	२	२	१२६	१२६	१२६
७५		अछाम	०	०	०	०	०	०	०	१०६	०	०	१०६	१०६	१०६
७६		कैलाली	०	०	०	०	०	०	०	५३६	३५	२७	५९६	५९६	५९६
७७		कञ्चनपुर	०	०	०	०	०	०	०	४५२	१५	१२	४७९	४७९	४७९
		जम्मा	०	०	०	०	०	०	०	१८६५	६०	४५	१९७०	१९७०	१९७०
		कुल जम्मा	६६५	८	१	६७४	१३	७४	७८०	१७३३८	६८४	१७३३	१९७५५	१९७५५	२१२०९

तालिका नं. ११
आ.व. २०८१/०८२ मा ७७ जिल्लामा दर्ता भएका लघु, घरेलु तथा साना उद्योगहरूको विवरण (वर्गीकरणको आधारमा)

प्रदेश	जिल्ला	उत्पादन मूलक	उर्जा मूलक	कृषि तथा वनजन्य	पर्यटन	खनिज	सेवा	निर्माण	सुचना तथा प्रविधि	जम्मा
सुदूरपश्चिम	ताप्लेजुङ	३	०	४९	१६	०	१५	७	२	९२
	संखुवासभा	१२	०	८६	०	०	४१	५	०	१४४
	सोलुखुम्बु	८	०	५८	३३	०	१३	०	०	११२
	ओखलढुंगा	३	०	४९	१३	०	२१	०	०	८६
	खोटाङ	१४	०	९५	०	०	५७	०	०	१६६
	भोजपुर	७	०	८७	६	०	१०	०	०	११०
	धनकुटा	९	०	४४	१६	०	३०	०	०	९९
	तेह्रथुम	०	०	१२	३	०	२	०	३	२०
	पाँचथर	५	०	५०	०	०	२९	०	०	८४
	इलाम	९	०	९५	१४	०	४५	०	०	१६३
	झापा	१९८	०	१७७	०	०	११३	४	६	४९८
	मोरङ	२०४	०	१९७	६०	०	२७६	०	०	७३७
	सुनसरी	१४७	०	१२७	२८	०	१९३	२३	०	५१८
	उदयपुर	२४	०	६३	२२	०	७५	०	०	१८४
	जम्मा	६४३	०	११८९	२११	०	९२०	३९	११	३०१३

प्रदेश	जिल्ला	उत्पादन मूलक	उर्जा मूलक	कृषि तथा वनजन्य	पर्यटन	खनिज	सेवा	निर्माण	सुचना तथा प्रविधि	जम्मा
मध्य प्रदेश	ससरी	५५	०	१२१	३३	०	११४	२८	०	३५१
	सिरहा	७७	०	१५८	०	०	२७२	७८	०	५८५
	धनुषा	९३	०	१८४	१०८	०	३०१	०	३	६८९
	महोत्तरी	६५	०	२५१	०	०	२५१	०	०	५६७
	सर्लाही	११९	०	२१६	३	०	२१८	१६	०	५७२
	रौतहट	७६	०	२१३	६०	०	१६०	०	०	५०९
	बारा	१३७	०	२१७	०	०	२६५	१०	०	६२९
	पर्सा	२१८	०	१४४	१०६	०	४२०	७५	०	९६३
	जम्मा	८४०	०	१५०४	३१०	०	२००१	२०७	३	४८६५
	दोलाखा	५	०	६०	२५	०	९	९	०	९९
सिन्धुपाल्चोक	१२	०	१९	७	०	२४	२४	०	६२	
रसुवा	०	०	१८	५	०	१३	१३	०	३६	
धादिङ	२२	०	५२	१	०	५२	५२	०	१२७	
नुवाकोट	१८	०	६९	१८	०	४७	४७	०	१५२	
काठमाडौं	५५१	०	९६	२६७	०	९७३	१	३०	१९३८	
भक्तपुर	१०३	०	४३	२६	०	७०	७०	०	२५९	
ललितपुर	२०३	०	६१	२३	०	२३३	१	०	५२१	
काभ्रेपलाञ्चोक	४८	०	२५८	६९	०	१३५	१३५	१	५११	
रामेछाप	२	०	४६	४	०	२१	२१	०	७३	
सिन्धुली	१२	०	७२	०	०	८४	८४	०	१६८	

प्रदेश	ज़िल्ला	उत्पादन मूलक	उर्जा मूलक	कृषि तथा वनजन्य	पर्यटन	खनिज	सेवा	निर्माण	सुचना तथा प्रविधि	जम्मा
हिन्दु कुट्टान	मकवानपुर	४७	०	२१४	०	०	१५७	०	०	४१८
	चितवन	६१	०	१३९	१५	०	११४	०	०	३२९
	जम्मा	१०८४	०	११४७	४६०	०	१९५२	१९	३१	४६९३
	गोरखा	२	१	३८	२२	०	३७	१	०	१०१
	मनाङ	०	०	१	५	०	०	०	०	६
	मुस्ताङ	०	०	२३	१४	०	७	०	०	४४
	म्याग्दी	३	०	४५	१	०	२०	०	०	६९
	कास्की	६६	०	१०१	१९९	०	१६३	०	२	५३१
	लमजुङ	१५	३९	१०७	५४	०	९१	८	२	३१६
	तनहुँ	२६	०	११०	८२	०	८४	४	१	३०७
	नवलपरासी पूर्व	३८	०	७०	३	०	८१	१	२	१९५
	स्याङ्जा	१५	३	८८	३०	०	३७	७	०	१८०
	पर्वत	६	०	२९	१५	०	२०	०	०	७०
	बागलुङ	६	०	१०	७	०	१५	०	१	३९
जम्मा	१७७	४३	६२२	४३२	०	५५५	२१	८	१८५८	

प्रदेश	जिल्ला	उत्पादन मूलक	उर्जा मूलक	कृषि तथा वनजन्य	पर्यटन	खनिज	सेवा	निर्माण	सुवना तथा प्रविधि	जम्मा
हिन्दुस्तान	रुकुम पूर्व	१	०	३८	९	०	१२	०	०	६०
	रोल्पा	९	०	३८	१२	०	१९	०	०	७८
	प्युठान	१२	०	१०	२	०	१३	०	०	३७
	गुल्मी	१२	०	१९	१०	०	१७	०	०	५८
	अर्घाखाँची	११	०	३३	९	०	१०	१२	२	७७
	पाल्पा	१५	०	४६	९	०	१४	०	०	८४
	नवलपरासी पश्चिम	५३	०	११०	४८	०	१०६	०	०	३१७
	रुपन्देही	२३६	०	९६	२०१	०	३३३	०	०	८६६
	कपिलवस्तु	१११	०	९९	४०	०	७४	९	०	३३३
	दाङ	७२	०	१८६	५२	०	१३५	०	०	४४५
	बाँके	१२३	०	१८८	१०१	०	२४५	०	०	६५७
	बर्दिया	३३	०	९८	४१	०	७३	०	०	२४५
	जम्मा	६८८	०	९६१	५३४	०	१०५१	२१	२	३२५७
हिन्दुस्तान	डोल्पा	३	०	२९	०	०	४०	०	०	७२
	मुगु	११	०	५६	१५	०	५	०	०	८७
	हुम्ला	२०	०	३०	२	०	२०	०	०	७२
	जुम्ला	४	०	११०	२९	०	२९	०	०	१७२
	कालिकोट	१	०	२९	२१	०	१७	०	०	६८
	दैलेख	१३	०	६०	४१	०	४१	०	०	१५५

तालिका नं. १२
 आ.व. २००९/०००२ मा ७७ जिल्लामा दर्ता भएका लघुघरेलू तथा साना उद्योगका
 उद्यमी, प्रस्तावित रोजगारी र लगानी सम्बन्धी संख्यात्मक विवरण

प्रदेश	जिल्ला	स्थिर पुजी	चालू पुँजी	कूल पुँजी महिला	उद्यमी			रोजगारी		
					पुरुष	जम्मा	महिला	पुरुष	जम्मा	
मध्य प्रदेश	ताप्लेजुड	८५९४३०७०	५९४४८६३३०	१४५३९१७००	५०	५३	१०३	१८७	२३०	४१७
	संखुवासभा	२४०५२५०००	२४०६२५००	२६४५८७५००	५३	९१	१४४	२८२	२८२	५६८
	सोलुखुम्बु	१२९४६३०००	१४२८३७०००	२७२३०००००	३०	९२	१२२	१४२	१७१	३१३
	ओखलढुंगा	७५५००००	६९२५५०००	१४०८०५०००	३९	५०	८९	१०८	१२४	२३२
	खोटाङ	२८२२९००००	२१३२७५०००	४९५५९३०००	६७	१०४	१७१	३११	२६९	५८०
	भोजपुर	२५६७६०००	७२८२४०००	९८५०००००	१७	९३	११०	११८	१४०	२५८
	धनकुटा	८५५२२०००	९४२७४१५०	१७९८०३१५०	१०	८९	९९	१०५	३३३	४३८
	तेह्रथुम	२५४९६२००	२८६५१३००	५४०६५६००	५	१६	२१	२८	३८	६६
	पाँचथर	६६०५५०००	४३७४५०००	१०९८०००००	३३	६५	९८	९२	११३	२०५
	इलाम	१०८१३५०००	९७०२५०००	२०५१६००००	६०	६५	१२५	१४७	१७९	३२६
	झापा	३७००००००	१११००००००	१४८००००००	२००	२९८	४९८	४६९	५००	९६९
	मोरङ	१२८१५३४०००	१४०३४७५०००	२६८५००५०००	३५६	४९९	८५५	१०७८	१८९१	२९६९
	सुनसरी	९७८००००००	७६००००००	१६९४००००००	३५५	५०७	८६२	७४३	१०३२	१७७५
	उदयपुर	१२८२१५०००	१२९०३४०००	२५७२४९०००	८३	११०	१९३	२८९	४३३	७२२
जम्मा	३८७८३९१२७०	४२०३८९८५८०	८०८२२५९९५०	१३५८	२१३२	३४९०	४०९९	५७३९	९८३८	
सप्तरी	२७९५१३७५	१६४९८०७६०	४४४४९४१३५	१४९	२०२	३५१	५१२	९०४	१४१६	
सिरहा	६१३९४००००	३८६०९९०००	१००००३९०००	२७४	३२८	६०२	५०	२१८९	२२३९	
धनुषा	१२२२४५५१८४	९५२२२२३४४	२१७६६७७५२८	२६८	४४५	७१३	१७९	२१७७	२३५६	

प्रदेश	जिल्ला	स्थिर पुंजी	चालू पुंजी	कुल पुंजी महिला	उद्यमी			रोजगारी		
					पुरुष	जम्मा	महिला	पुरुष	जम्मा	
	महोत्तरी	५२३३९१०००	४१२६८००००	९७६०७०००	२६२	३४१	६०३	६१	२०८१	२१४२
	सलाही	३१७४८६०००	३१४६१५०००	६३२१०१०००	२६४	३०८	५७२	१६७३	१२१६	२८८९
	रौतहट	५३५८०९०००	५३९०७१०००	१०७४८८००००	१६७	३४७	५१४	५२६	२०५३	२५७९
	बारा	११५७६२४०४४	६९०१२३८५६	१८४७४४७९००	२५४	३९१	६४५	१२५५	१९९१	३२४६
	पर्सा	१०५७७०९३६०	६७४४०७५४०	४६२३६००९६०	३६३	६३५	९९८	११०९	१७३७	२८४६
	जम्मा	५७४७९२७९६३	४१३५१९५५००	१२७७३६१५२२३	२००१	२९९७	४९९८	५३६५	१४३४८	१९७१३
	दोलखा	११६३८७०००	११०२११०००	२२६५९८०००	४१	५८	९९	१३६	१३६	२७२
	सिन्धुपाल्चोक	११३३५००००	८४६०००००	१९७९५००००	२६	४६	७२	१२०	१८५	३०५
	रसुवा	४२३६८०००	३५५३२०००	७७९०००००	१९	१७	३६	४८	७१	११९
	धादिङ	१३२९०००००	१३५९०००००	२६५८०००००	६०	७५	१३५	३६१	५६७	९२८
	नुवाकोट	२२०९६००००	१२६१९००००	३४७५५००००	११६	३६	१५२	२३९	३७३	६१२
	काठमाडौं	३०७७५९०००	३०८६६९६०००	६१६४४५५०००	१८०९	९९७	२८०६	६३७४	४७८८	१११६२
	भक्तपुर	१३६४३६६२००	५५२१२९९०००	६८८५६६५२००	१३४	१३८	२७२	३९३	३७७	७७०
	ललितपुर	१०२४२८७०००	१०९२०२६०००	२१६३१३०००	३०५	२४९	५५४	२१३०	१६७६	३८०६
	काभ्रेपलाञ्चोक	९२७७७३०००	४९२६९३०००	१४२०४६६०००	३०७	२६०	५६७	११४१	१०१४	२१५५
	रामेछाप	१००१०००००	५३१०००००	१५३२०००००	३६	४२	७८	१४७	१९६	३४३
	सिन्धुली	२२८०५००००	१२९५५००००	३५७६०००००	९०	८४	१७४	१९६	२३९	४३५
	मकवानपुर	६७१४८८२५०	३३७५५००००	१००९०३८२५०	२०२	२१६	४१८	६२८	३८४	१०१२
	चितवन	५५०९७६११०	३६४५११७९०	९१५४८७९००	१९९	२२६	४२५	५६०	८२२	१३८२
	जम्मा	८५७०७६४५६०	११५६९८५८७९०	२०१३७६२३३५०	३३४४	२४४४	५७८८	१२४७३	१०८२८	२३३०१

बाबतको प्रश्न

प्रदेश	जिल्ला	स्थिर पुजी	चालू पूँजी	कुल पूँजी महिला	उद्यमी			रोजगारी		
					पुरुष	जम्मा	महिला	पुरुष	जम्मा	
पश्चिमी प्रदेश	गोरखा	१४८६८६०००	९९,२२४,४००	२४७९११४००	१८	८४	१०३	१४६	३१२	४४८
	मनाङ	१६७०००००	६७०००००	२३४०००००	४	२	६	९	११	२०
	मुस्ताङ	१०९८४८०७४	६०४२७९४०	१७०२७६०२४	१३	३४	४७	७०	९२	१६२
	म्याग्दी	१६४२०००००	७०३४,०००	२३४४,४०००	३२	३८	७०	१६२	१४१	३१३
	कास्की	९,७३४,८८०००	३,७९,६१,०००	१३,४४,१९,८०००	१८२	३६३	४,४४	८०४	१०९६	१९००
	लमजुङ	२,१३६,०४,१४०	१,४०,४,३४,२०१	३,६४,१३,९३,४१	९८	२२७	३२४	३९८	४२०	८१८
	तनहुँ	३,४९,७४,९००	२,३२,८०,०००	४,८२,५४,९०००	४८	२,४६	३,१४	३,४०	३६९	७०९
	नवलपरासी पूर्व	३,२३,४,४९,०००	२,७४,८९,४४,००	४,९९,३४,३४,००	११३	१२१	२,३४	३,८४	४,२४	९०८
	स्याङ्जा	२,०१,४६,०००	१,१,७२,६४,०००	३,१८,७२,४,०००	४०	१,३९	१,८९	३,१०	४,०८	७,१८
	पर्वत	८,६६,००,०००	४,९,४०,०००	१,३६,००,०००	१६	४,९	७,४	१,४,९	१,९,४	३,४,३
	बागलुङ	७,२२,४,०००	६६,४,४,०००	१,३८,८,०००	१०	३,०	४,०	८,४	१,४,९	२,३,४
	जम्मा	२,६६,०१,०९,२२४	१,४,००,७,८१,४,१	४,१,६,०,८,७,३,७,६	४,९,४	१,३,४,४	१,९,४,८	२,८,४,७	३,७,२,६	६,४,८,३
	रुकुम पूर्व	४,८,००,०००	४,४,६,०,०,०,०	१,०,२,६,०,०,०,०	२२	३,८	६,०	६,६	७,४	१,४,१
	रोल्पा	६,१,०,०,०,०	४,१,१,७,०,०,०	१,०,२,२,७,०,०,०	२,८	४,०	७,८	८,२	८,४	१,६,७
प्युठान	३,९,१,४,०,०	४,४,२,०,०,०	४,३,४,७,४,०,०	१,४	२,३	३,७	४,६	७,३	१,२,९	
गुल्मी	७,८,२,४,०,०,०	४,८,९,४,०,०,०	१,२,७,२,०,०,०,०	२,१	४,३	६,४	१,२,४	२,२,०	३,४,४	
अर्घाखाँची	१,२,६,३,०,०,०,०	८,८,९,२,०,०,०,०	२,१,४,२,०,०,०,०	२,०	६,२	८,२	१,४,०	३,६,३	४,१,३	
पाल्पा	१,२,३,८,०,०,०,०	६,८,८,०,०,०,०	१,९,२,६,०,०,०,०	३,४	६,०	९,४	१,२,८	२,०,३	३,३,१	
नवलपरासी पश्चिम	४,८,८,६,१,८,९,०	३,३,६,८,३,१,१,०	९,२,४,४,४,०,०,०	१,१६	२,२,०	३,३६	४,२,०	९,९,३	१,४,१,३	
रुपन्देही	२,१,७,०,१,४,०,१,०	९,९,७,४,४,०,९,७,३	३,१,६,७,४,९,१,०,८,१	३,१३	६,६,७	९,८,०	१,१,३,९	२,७,२,८	३,८,६,७	

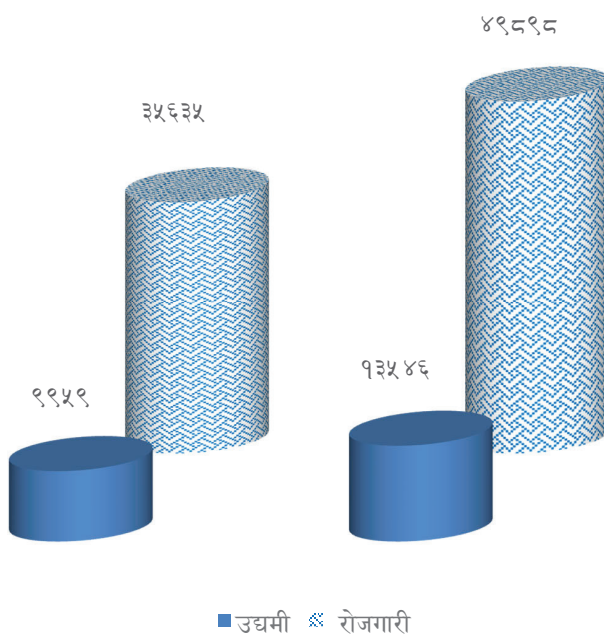
प्रदेश	जिल्ला	स्थिर पुजी	चालू पुजी	कुल पुजी महिला	उद्यमी			रोजगारी		
					पुरुष	जम्मा	महिला	पुरुष	जम्मा	
	कपिलावस्तु	६८४३६७८५०	२५०३४१०००	९३४७०८८५०	१३०	२३७	३६७	७६७	९९९	१७६६
	दाङ	४५३४५२८१९	३५२६२५४४०	८०६०७८२५९	४४	१०२	१४६	४६४	९३३	१३९७
	बाँके	९१७९२१०००	७५२९१३०००	१६७०८३४०००	२२७	४७०	६९७	११३४	१५८४	२७१८
	बर्दिया	३५६५५६०००	२१३४६००००	५७००१६०००	९६	१५६	२५२	३२०	५७५	८९५
	जम्मा	५६४७६६०६७७	३२१०४६१५१३	८८५८१२२१९०	१०६६	२१२८	३१९४	४८५०	८८३१	१३६८१
	डोल्पा	८४८०००००	५४२०००००	१३९००००००	३१	४१	७२	११८	१२४	२४२
	मृग	३३८०५०००	३९९०००००	७३७०५०००	३७	५०	८७	१३६	१९५	३३१
	हुम्ला	७४६०००००	३४६०००००	१०९२०००००	३४	३८	७२	१२०	१७०	२९०
	जुम्ला	३९१६०००००	५८७४०००००	९७९००००००	७३	१०५	१७८	४४५	३९८	८४३
	कालिकोट	६६४०००००	४२८०००००	१०९२०००००	३१	३८	६९	१२७	१५५	२८२
	दैलेख	१२७०००००	१०१२८५०००	११३९८५०००	४२	११७	१५९	१९५	२९७	४९२
	जाजरकोट	१७२१५००००	१२७५५००००	२९९७०००००	५९	११६	१७५	४२०	४१७	८३७
	रुकुम पश्चिम	९२१०००००	१०९२०००००	२०१३०००००	४४	७२	११६	१६८	३०७	४७५
	सल्यान	९४८१५६५०	७०१८४३५०	१६५००००००	२६	५३	७९	२२२	२४९	४७१
	सुर्खेत	३३८५१००००	१७२१६००००	५१०६७००००	२७०	३१४	५८४	५२४	७४४	१२७८
	जम्मा	१३६१४८०६५०	१३३९२७९३५०	२७००७६००००	६४७	९४४	१५९१	२४७५	३०६६	५५४१

संयोजक

प्रदेश	जिल्ला	स्थिर पुजी	चालू पूँजी	कुल पूँजी महिला	उद्यमी			रोजगारी		
					पुरुष	जम्मा	महिला	पुरुष	जम्मा	
सुदूरपश्चिम प्रदेश	बाजुरा	५८९०००००	९०८०००००	१४९७०००००	२५	१०८	१३३	२००	२८६	४८६
	बझाङ	७७४०००००	११२९००१००	१९०३००१००	३५	९१	१२६	२६५	३६५	६३०
	दार्चुला	३०४८००००	५१६०५०००	८२०८५०००	३५	१२	४७	१२५	१३०	२५५
	बैतडी	८१७००००	८१७००००	१६३४००००	३२	१०३	१३५	१३९	१३९	२७८
	डडेल्धुरा	७७००००००	७७००००००	१५४००००००	१२१	१४१	२६२	२४०	३८०	६२०
	डोटी	१३२८५००००	६७९१००००	२००७६००००	२५८	३४६	६०४	२२५	२६९	४९४
	अछाम	४८००००००	७४५०००००	११९४५००००	२२	८४	१०६	१२२	२००	३२२
	कैलाली	१०११२४२४५	४२४२५२०९७	१४३५४९७३४२	२२५	३५०	५७५	१२००	८५६	२०५६
	कञ्चनपुर	४०७३२६०००	४२६५९१०००	८३३९१७०००	१९६	३१२	५०८	१०००	७३५	१७३५
	जम्मा	१८५१३७१२४५	१३३०६७८१९७	३१८२०४९४४२	९४९	१५४७	२४९६	३५१६	३३६०	६८७६
	कुलजम्मा	२९७१७६४५५९०	२७२८९१३४०८१	५९८९५२२९३८३१	९९५९	१३५४६	२३५०५	३५६३५	४९८९८	८५५३३

आ.व. २०८१/०८२ मा देशैभर दर्ता भएका लघु, घरेलु तथा साना उद्योगहरूमा महिला उद्यमी ९९५९ र पुरुष १३५४६ उद्यमीहरू गरी जम्मा २३५०५ उद्यमीहरू रहेको देखिन्छ । ती उद्योगहरूमा कुल रोजगारी संख्या ८५५३३ मध्ये ३५६३५ महिला र ४९८९८ पुरुष रहेका छन् ।

आ.व. २०८१/०८२ मा दर्ता भएका लघु, घरेलु तथा साना उद्योगमा उद्यमी र प्रस्तावित रोजगारीको संख्यात्मक विवरण



तालिका १३

लघु, घरेलु तथा साना उद्योगको फर्म वर्गिकरण अनुसार दर्ता, लगानी र रोजगारी सम्बन्धी विवरण

आर्थिक वर्ष	प्रा.फ.	सा.फ.	प्रा.लि.	जम्मा	पूँजी लगानी रु.करोडमा	रोजगारी संख्या
आ.व.०४६/०४७ देखि आ.व.०६४/०६५सम्म	१७५४८९	११३७५	१२०७७	१९८९४१	१२९९.५	१७६१८६३
०६५/०६६ को जम्मा	१६२३८	५४१	९४३	१७७२२	१५३२	८२०४५
०६६/०६७ को जम्मा	११२५०	६५४	१११६	१३०२०	१५३३	७०५६१
०६७/०६८ को जम्मा	१२३५९	११४५	११५४	१४६५८	१४७५	७२९१८
०६८/०६९ को जम्मा	१५८३१	९५२	१२२५	१८००८	१७२७	७५११०
०६९/०७० को जम्मा	१७१२६	१०७८	११७९	१९३८३	१९९३	७८२०९
०७०/०७१ को जम्मा	१९२२६	१४३२	१४९६	२२१५४	२११७	१७०३८
०७१/०७२ को जम्मा	२३५७७	१५३०	११६३	२६२७०	३२३६	१०५६१९
०७२/०७३ को जम्मा	२१८०२	१२९६	१२१९	२४३१७	५३२७	७४०१०
०७३/०७४ को जम्मा	२८८१४	१३०७	१९१८	३२०३९	३३७९	१२९६१९
०७४/०७५ को जम्मा	३४१०१	१२२३	१८१९	३७१४३	५८८४.४	१३९०९४
०७५/०७६ को जम्मा	४६७८५	१९४२	३८८८	५२६१५	९३५६.९	२०१९६६
०७६/०७७ को जम्मा	४४८८३	१६६७	२३०४	४८८५४	११११५.९	१६९७७१
०७७/०७८ को जम्मा	७७४६४	२८९४	३०२८	८३३८६	१८५२०.६	३११६९३
०७८/०७९ को जम्मा	६०७३५	१९६७	२३६७	६५०६९	१६४३०	२४५८८८
०७९/०८० को जम्मा	३३२१३	१८१४	२११५	३७१४२	८२९०	१४३४०८
०८०/०८१ को जम्मा	२१२२७	८५९	१५४७	२३६३३	११४०.७	१३२५१७
०८१/०८२ को जम्मा	१८६९६	७०५	१८०८	२१२०९	५९८९.५	८५५३३
कुल जम्मा	६७८८१६	३४३८१	४२३६६	७५५५६३	११२०३९.५	३८९६८६२

नोट: प्रा.फ.- प्राइभेट फर्म, सा.फ.- साभेदारी फर्म, प्रा.लि.- प्राइभेट लिमिटेड

आर्थिक वर्ष २०४६/०४७ देखि २०८१/०८२ सम्ममा मुलुकभर कुल ७५५५६३ लघु,घरेलु तथा साना उद्योग दर्ता भएकोमा ती उद्योगहरूमा प्रस्तावित कुल पूँजी लगानी रु. ११२०३९.५ करोड लगानी भई प्रस्तावित रोजगारी ३८९६८६२ जना रहेको छ ।

पुनश्च: यस तालिकामा आर्थिक वर्ष २०४६/०४७ देखिको तथ्यांक सममवेश भएकोले अन्य तालिका मा भन्दा यस तालिकामा उद्योग दर्ता संख्या वढि देखिएको र आ.व. २०४६/०४७ देखि हालसम्म उद्योग दर्ता संख्या ७५५५६३ रहेको छ जसमा पहिलेका वर्षको लगत कट्टा भएका उद्योग घटाइएको छैन ।

तालिका नं. १४

१५ तात्कालिन घरेलु तथा साना उद्योग विभाग अन्तर्गतका जिल्लास्थित कार्यालयहरुबाट प्रदान गरिएको प्रशिक्षणमा सहभागी प्रशिक्षार्थीहरुको विवरण

क्र.सं.	जिल्ला	आ.ब. ०५१/५२ देखि ६६/६७ सम्म	२०६७/६८	२०६८/६९	२०६९/७०	२०७०/७१	२०७१/७२	२०७२/७३	२०७३/७४	२०७४/७५	२०७५/७६	कुल जम्मा
१	भापा	५०४३	२३८	२५९	२१७	३०९	२५१	१७०	२६०	३६०		७१०७
२	मोरङ्ग	४७६४	३६५	२१२	१४६	२७२	२३५	१६९	३३९	१९९		६७०१
३	सुनसरी	५७८०	२०३	१८७	१३९	३४२	११९	२१९	२९५	३३३		७६१७
४	सप्तरी	४७१८	१९६	२०५	२३६	२८१	२६९	२०३	२७०	२२४		६६०२
५	सिराहा	५०४०	१६१	३६६	२९४	३२२	२९३	२९५	२८८	२५२		७३११
६	धनुषा	५०९३	२१५	१३४	१२८	४२९	१५३	१७०	२७९	२६९		६८७०
७	महोत्तरी	४७९७	१४९	१६०	१५५	२१२	०	१४७	२९६	२२३		६१३९
८	सर्लाही	५३२१	१८२	३९९	७०	१२०	१७८	१४२	२९४	३३५		७०४१
९	रौतहट	४८४८	२५३	९०	१३९	११०	२६४	२१४	२०८	२५०		६३७६
१०	बारा	४६४३	१८४	१९४	१९३	२९०	२८९	१४५	१७६	२६५		६३७९
११	पर्सा	४९८२	३०२	३५५	१९२	१६३	२०८	१७०	१९२	२४८		६८१२
१२	मकवानपुर	४७७३	२००	२१०	३१४	२२२	२३७	२३२	२९७	२३४		६७१९
१३	चितवन	५२५९	२२०	१६८	१६३	२८०	२२७	१८०	२३९	५४७		७२८३
१४	काठमाडौं	५०२४	२२२	३१४	११९	५८२	२६०	३१०	३८८	३८६		७६०५
१५	ललितपुर	५१६८	२७३	३५४	१७०	१३०	३५३	३१८	३९९	४२५		७५९०
१६	भक्तपुर	४४५८	२०५	११२	१४२	१३४	२२५	२३४	२८२	४०४		६१९६
१७	काभ्रेपलान्चोक	५०६७	२२३	१९८	१४९	२१६	२२१	१५०	४६२	३९०		७०७६
१८	कास्की	४९०१	२१५	२२३	१५६	३५३	२५२	१६०	२८७	२५०		६७९७
१९	पाल्पा	४८१५	२०८	१७९	१३७	१९४	२२६	२४४	२३०	३०९		६५४२
	परासी (बर्दघाट सुस्ता पश्चिम)	४६२७	३१८	१९४	१३४	२९२	१९०	२१६	२१६	२३१		६४१८
२०	नवलपुर (बर्दघाट सुस्ता पूर्व)	०	०	०	०	०	०	०	०	०		
२१	रुपन्देही	४८४८	२३०	२२५	१५७	१३०	२१०	१७२	२७८	३३२		६५८२

क्र.सं.	जिल्ला	आ.व. ०५१/५२ देखि ६६/६७ सम्म	२०६७/६८	२०६८/६९	२०६९/७०	२०७०/७१	२०७१/७२	२०७२/७३	२०७३/७४	२०७४/७५	२०७५/७६	कुल जम्मा
२२	कपिलवस्तु	४५२६	१५९	२५२	१५१	२८८	१६२	१३७	२८६	२९०		६२५१
२३	दाङ्ग	४७४४	२९९	१७७	१३६	२५४	२१५	१७२	२५०	२१०		६४५७
२४	बाँके	४७५८	२५८	१८५	१४०	३८१	२८९	२१८	३२६	३०१		६८५६
२५	बर्दिया	४४०५	१८६	१७६	१५४	३००	२०१	१४०	२५०	२८१		६०९३
२६	कैलाली	४१४९	१९६	१५७	१३२	१८६	२७६	१६५	३५५	४५१		६०६७
२७	कञ्चनपुर	४१५३	१९६	२००	१४९	८३	२३३	१६९	२२४	३५४		५७६१
साविक विभागबाट स्वीकृत		१५१४	०	०	०	०	०	०	०	०		१५१४
साविक विभाग अन्तर्गत (२८ जिल्ला) जम्मा		१३२२१८	६०५६	५८८५	४४१२	६८७५	६०३६	५२६१	७६६६	८३५३		१८२७६२

विवरण प्राप्त नभएको

(Data Trend अध्ययनको लागि पुरानै विवरण प्रस्तुत गरिएको)

तालिका नं. १५
 आ.व. ०७४/०७५ मा साविक घरेलु तथा साना उद्योग विभाग अन्तर्गत कार्यालयबाट संचालित तालिममा सहभागी महिला तथा पुरुषहरुको संख्या

१. साविक विभाग अन्तर्गत

विला	बाढमण		आ.जतजाति		मधेशी		दलित		मुधालमत		अपाङ्ग		एकल		अन्य		जम्मा			
	महिला	पुरुष	महिला	पुरुष	जम्मा	महिला	पुरुष	जम्मा	महिला	पुरुष	जम्मा	महिला	पुरुष	जम्मा	महिला	पुरुष	जम्मा	महिला	पुरुष	
कापा	३०	२६	५६	११	६७	६०	४२	१०२	२०	५	२५	०	०	०	०	०	०	२०	११०	३६०
मोह	१५	२	१७	७	२४	३०	११	४१	९	०	९	०	०	०	०	०	०	९९	१६०	१६९
सुनसरी	६०	५७	११७	१५	१३२	७०	२१	९१	०	०	०	०	०	०	०	०	०	१२	२७७	३३३
सप्तरी	५	१०	१५	३९	५४	४०	३०	७०	२५	३	२८	२	१	३	१	०	१	१०	११५	२२४
सिन्धु	८	३	११	३६	४७	४२	३९	८१	९	३६	४५	०	०	०	०	०	०	२८	१४२	२४२
धनुषा	१०	२०	३०	२६	५६	३५	१०	४५	५	४	९	०	०	०	०	०	०	४	११९	२६९
सर्लाही	४७	३०	७७	२५	१०२	१५	१४	२९	१५	२	१७	०	०	०	०	०	०	३	१०९	२२३
महोत्तरी	७	५	१२	२०	३२	१०	२०	३०	१०	३	१३	०	०	०	०	०	०	३०	१०९	२३५
रौतहट	६	२	८	२९	३५	३०	११	४१	२	२	४	०	०	०	०	०	०	४	१४९	१०१
बारा	२८	३२	६०	२५	८५	३५	३३	६८	०	०	३	१	६	०	०	०	०	१५	१२१	२६५
पर्सा	२६	३१	५७	१९	७६	४०	३५	७५	६०	२२	८२	०	०	०	०	०	०	०	१४१	२४८
मकवानपुर	१२	३१	४३	२२	६५	३५	०	३५	६	३	९	०	०	०	०	०	०	०	१४१	१०७
चितवन	१६१	५९	२२०	७४	२९४	१०	२७	१२७	२	१८	२०	०	०	०	०	०	०	०	१२४	२३४
काठमाण्डौ	९४	४०	१३४	९३	२२७	०	०	०	०	०	०	०	०	०	०	०	०	०	३६	१२१
सुनसरी	५८	३६	९४	१५	१०९	५	२	७	६२	३१	९३	०	०	०	३	१	४	३	१४	३११
सप्तपुर	९६	३७	१३३	१४१	२७४	०	०	०	३६	४	४०	०	०	०	०	०	०	०	२०	१११
नवलपरासी	३०	२६	५६	८४	१४०	१०	३६	४६	०	०	०	०	०	०	०	०	०	१०	२१	३१
कास्की	३१	६२	९३	१७	१५०	६	०	६	३६	३५	०	१	१	२	०	०	०	४	६	११५
पासा	५०	३१	८१	२५	१०६	०	०	०	०	०	०	०	०	०	०	०	०	२५	३६	१५१
काभ्रे	४२	६२	१०४	१८	१२२	०	०	०	०	०	०	०	०	०	०	०	०	५	२	७
कोशी	६	५	११	५४	६५	३२	१९	५१	५	१०	०	०	०	०	०	०	०	२४	१२१	२३२
सुनसरी	१९	३९	५८	१७	७५	१०	६	१६	६०	१२	७२	०	०	०	०	०	०	३४	१६	१६०
बाघ	३१	११	४२	४०	८२	६	३	९	२९	९	३६	०	०	०	५	२	७	५०	१६१	२१०
बाँके	२४	१३	३७	४२	७९	६३	५३	११६	२२	२१	४३	६	२	६	०	०	०	१५	१९४	१०७
बाँझा	२०	४३	६३	५६	११९	०	२	१५	३४	४९	०	०	०	०	०	०	०	२२	२६	१२०
कैलाली	४०	४०	८०	५०	१३०	३६	५१	८७	०	०	०	०	०	०	०	०	०	२२	५०	२४१
कञ्चनपुर	४१	५०	९१	४१	१३२	३६	५४	९०	०	०	०	०	०	०	०	०	०	९	२०१	२४१
जम्मा	१६९१	८०३	२४९४	१६८६	४१८०	६६६	१५५७	६२१३	२२	२५	४७	३३	१०	३३	९	१	१५५	१०९९	५७४	१७७३

नोट: आ.व. २०७५/७६ पछि उक्त विवरण प्राप्त नभएको, (Data Trend अध्ययनको लागि पुरानै विवरण प्रस्तुत गरिएको)

१७. बन्दी प्रशिक्षण कार्यक्रम

नेपाल सरकारको जेल सुधार योजना मुताबिक घरेलु तथा साना उद्योग विभाग अन्तर्गत केन्द्रीय कारागार काठमाडौं तथा भापा, कास्की र पाल्पा कारागारमा तालिम केन्द्रहरु खोली कपडा बुनाई तथा रंगाई सम्बन्धी तालिम दिइदै आएको छ, जसको उद्देश्य विभिन्न प्रकारका अभियोगमा लामो अवधिको जेल जीवन बिताउनुपने बन्दीहरुले जेलभित्र बसेको अवधिमा सीपमूलक तालिम प्राप्त गरी जेल जीवनको समाप्ति पश्चात् स्वावलम्बी बन्न सक्नु भन्ने रहेको छ। यसै कार्यक्रम अन्तर्गत केन्द्रीय कारागार कारखाना काठमाडौंका पुरुष बन्दीहरुलाई उपयुक्त अनुसार तालिम दिई उत्पादन कार्यमा समेत सरिक गराइन्छ भने महिला बन्दीगृहका बन्दीहरुलाई सिलाई, बुनाई सम्बन्धी तालिम दिइन्छ। यस कारखानाले पुरुष बन्दीहरुलाई टेक्सटाइल (कपडा बुनाई र रंगाई) विषयको ६ महिने तालिम दिई तत्पश्चात् उत्पादन कार्यमा संलग्न गराउने गरिएको छ। कारागारहरुमा सञ्चालित तालिमको विवरण र उत्पादन तथा बिक्रीको विवरण देखाइएको छ।

तालिका नं. १६

आ.ब. २०७०/७१ देखि केन्द्रीय कारागार कारखानाद्वारा सञ्चालित बन्दी प्रशिक्षण कार्यक्रमको प्रगति विवरण

सि.नं.	विवरण	आ.ब. २०७४/०७५		आ.ब. २०७५/०७६		आ.ब. २०७६/०७७		आ.ब. २०७७/०७८		आ.ब. २०७८/७९		आ.ब. २०७९/०८०		आ.ब. २०८०/०८१		आ.ब. २०८१/८२	
		लक्ष्य	प्रगती	लक्ष्य	प्रगती	लक्ष्य	प्रगती	लक्ष्य	प्रगती	लक्ष्य	प्रगती	लक्ष्य	प्रगती	लक्ष्य	प्रगती	लक्ष्य	प्रगती
१	बन्दी तालिम (जना)	३५	३५	३५	३५	३५	३५	३५	३५	३५	३५	३५	३५	३५	३५	३५	३५
२	कपडा उत्पादन (मीटरमा)	५५०००	७२०००	५५०००	५५०००	५५०००	५५०००	६५०००	५५०००	१११०००	५५०००	५५०००	११००००	५५३००	११००००	१५६९६	
३	कपडा बिक्री (रु. लाखमा)	७०	७२	७०	७०	७०	७०	९०	७९	७९	११०	७०	७०	१९५	१०९।४५	१९५	१६९

यस कारखानाले तन्ना, पर्दा, सारी, सटिङ्ग, पप्लीन तथा अन्य आकर्षक डिजाइन र रंगको सुतीकपडा उत्पादन गर्नुको साथै ग्राहकको चाहना अनुरूपको नमूना बमोजिम रंग तथा डिजाइनको सुतीकपडा अर्डरमा पनि तयार गर्ने गर्दछ।

केन्द्रीय कारागार कारखानाले निम्न सेवा प्रदान गर्दछ:

- (क) जेल सुधार योजना अनुसार बन्दीहरुका लागि टेक्सटाइल विषयको तालिम दिने र तत्पश्चात् उत्पादन कार्यमा संलग्न गराउने।
- (ख) ग्राहकको माग तथा चाहना अनुसारको सुतीकपडा उत्पादन गर्ने।
- (ग) उत्पादित सुतीकपडा थोक तथा खुद्रा बिक्री वितरण गर्ने।

नोट :- कारखानाबाट उत्पादित कपडा व्यापारिक उद्देश्यबाट सञ्चालित संघ, संस्था, व्यापारीवर्गको थोक खरिदमा १० प्रतिशत छुटको पनि व्यवस्था छ।

१८. हस्तकला प्रवर्द्धन इकाई

नेपालको परम्परा र संस्कृतिमा आधारित हस्तकला डिजाइन र मोडेलको विकास गरी हस्तकलाका उत्पादनहरूको निकासी प्रवर्द्धनमा सहयोग पुऱ्याउने उद्देश्यले यस इकाईको स्थापना २०२४ सालमा भएको हो । २०३९ सालदेखि तक्मा, शिल्ड र टूफी उत्पादन समेत सुरु गरेको यो इकाई २०४९ सालदेखि घरेलु तथा साना उद्योग कार्यालय ललितपुरमा गाभई सञ्चालन हुँदै आएको छ । यस इकाईका मुख्य मुख्य कार्यहरू निम्न प्रकार छन् ।

- (क) हस्तकला सम्बन्धी डिजाइनको विकास गरी वितरण गर्ने ।
- (ख) हस्तकलाका उत्पादनमा प्रयोग हुने औजारहरूको डिजाइनहरू सुधार गर्ने ।
- (ग) व्यावसायिक उत्पादनको लागि नयां हस्तकला डिजाइनहरू उपलब्ध गराउने ।
- (घ) तक्मा, शिल्ड र टूफीहरू उत्पादन गर्ने ।
- (ङ) हस्तकला सम्बन्धी सीपमूलक तालिम प्रदान गर्ने र त्यस्ता तालिम प्रदान गर्ने अन्य निकायहरूलाई सहयोग गर्ने ।

उद्योग दर्ता किन गर्नुपर्दछ ?

- ❖ उद्योग व्यावसाय दर्ता गरेर मात्र संचालन गर्नुपर्ने कानूनी प्रावधान ।
- ❖ ऐन कानूनबाट प्रत्याभुत गरिएका सुविधा सहूलियत प्राप्तीका लागि ।
- ❖ सरकारी राजश्व प्राप्तीको लागि कानूनी दायरामा ल्याउँदा सरल, सहज एवं पारदर्शी हुने ।
- ❖ उद्योग, व्यवसायको नियमित नियमन, अनुगमन, निरिक्षण, संरक्षणका लागि सजिलो हुने ।
- ❖ उद्योग/व्यावसायको तथ्याङ्कीय अभिलेख दुरुस्त हुने ।
- ❖ संस्थागतरूपमा बैंक तथा वित्तिय संस्थाबाट ऋण प्रवाह गर्नका लागि सहजतता हुने ।
- ❖ औद्योगिक उत्पादन, उपभोग बचत एवं आपूर्ति व्यवस्थापनको लेखाजोखा गर्न सजिलो हुने ।
- ❖ कानूनी कारवाही प्रकृया गर्न सहजता एवं छिटो छरितो हुन सक्ने ।
- ❖ उत्पादित वस्तुको स्वदेशी तथा विदेशी बजारमा आफ्नो पहिचान सहित बिक्री गर्न र निर्यातमा सरलीकरण गर्न ।

**“धन कमाउन व्यापार गरौं, धर्म कमाउन दान गरौं,
इज्जत कमाउन समाजसेवा गरौं, यी सबै कमाउन उद्योग-व्यवसाय गरौं”**

घरेलु तथा साना उद्योग कार्यालयका e-mail र सम्पर्क नम्बर

जिल्ला	ईमेल ठेगाना	सम्पर्क नम्बर
धनकुटा	ghareludhankuta@gmail.com	026-520285
भोजपुर	gharelubhojpur@gmail.com	029-420119
संखुवासभा		029-560113
उदयपुर	csidbudayapur@gmail.com	035-420202
खोटाङ्ग	csidbkhotang@gmail.com	036-420106
ओखलढुङ्गा	csidbokhaldhunga@gmail.com	037-520106
सोलुखुम्बु	csidsolu@gmail.com	038-520106
दोलखा	csidbdolakha@gmail.com	049-421126
रामेछाप	csidbramechhap@gmail.com	048-540036
सिन्धुली		047-520124
नुवाकोट	csidbnuwakot72@gmail.com	010-560004
रसुवा	csidbrasuwa@gmail.com	010-540104
धादिङ्ग	csidbdhading@gmail.com	010-520177
सिन्धुपाल्चोक	csidsbsindu@gmail.com	011-620129
तनहुँ	csidbdamauli@gmail.com	065-560091
मनाङ्ग		066-440104
गोरखा	gorkhagharelu@gmail.com	064-420193
स्याङ्गजा	csidsbsyangja@gmail.com	063-420102
बाग्लुङ्ग		068-520123
म्याग्दी	csidbmyagdi@gmail.com	069-520162
मुस्ताङ्ग	csidbmustang@yahoo.com	069-440124
पर्वत	csidbparbat@gmail.com	067-420118
अर्घाखाँची	csidbargha@gmail.com	077-420136
गुल्मी	csidbgulmi@gmail.com	079-520112
सुर्खेत	csidbsurkhet@gmail.com	083-520134
कालिकोट	csidbkkt@gmail.com	087-440010
जुम्ला	jumlagharelu@gmail.com	087-520021
जाजरकोट	csidbjkt@gmail.com	089-430034
मुगु	csidbmugu@gmail.com	087-460087
डोटी	csidbdoti@gmail.com	094-440114
बाजुरा	csidbbajura2015@gmail.com	097-541041

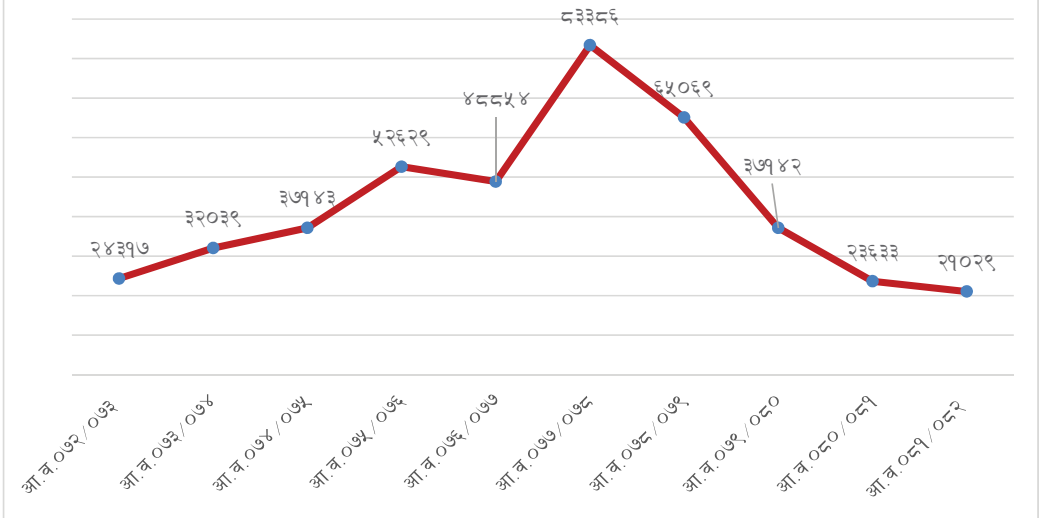
जिल्ला	ईमेल ठेगाना	सम्पर्क नम्बर
बभ्राङ्ग		092-421049
दार्चुला	csidbdarchula2073@gmail.com	093-420121
डडेलधुरा	csidbddl@gmail.com	096-410164
बैतडी		095-520172
प्यूठान		086-420077
सल्यान	gharelusalayan@gmail.com	088-520012
रोल्पा		086-440086
रुकुम	gharelurukum@gmail.com	088-530012
अछाम	csidbachham1@gmail.com	097-620109
हुम्ला		087-680052
डोल्पा	csidbdolpa@gmail.com	087-550045
ईलाम	csidbllam@gmail.com	027-520023
तमप्लेजुङ्ग	csidbtpj@gmail.com	024-460106
पाँचथर	bdiscphidim@gmail.com	024-520106
लम्जुङ्ग	csidbl2017@gmail.com	066-520206
दैलेख		089-420136
तेह्रथुम		026-460117
भ्रपा	csiobrd@gmail.com, csiojhapa@gmail.com	023-455028
मोरङ्ग	csiobrt@gmail.com	021-472964
सुनसरी	gharelusunsari@gmail.com	025-581992
सिराहा	csio.lahan@gmail.com	033-560128
सप्तरी	gharelusaptari@gmail.com	031-520218
महोत्तरी	csiomahottari95@gmail.com	044-520095
धनुषा	ghareludh123@gmail.com	041-520167
सर्लाही	gharelusarlahi@gmail.com, dcsisarlahi@gmail.com	046-520186
रौतहट		055-520172
चितवन	csiochitwan@gmail.com	056-520136
मकवानपुर	pbhatarai4@yahoo.com	057-520437
बारा		053-550145
पर्सा	csioparsa@gmail.com	051-521967
काठमाडौं	csiokathmandu@gmail.com	01-4261450
ललितपुर	csiolalitpur@gmail.com	01-5521502

जिल्ला	ईमेल ठेगाना	सम्पर्क नम्बर
भक्तपुर		01-5092696
काभ्रेपलान्चोक	banepa3@gmail.com	011-490154
कास्की	csiokaski2015@gmail.com	061-520204
पाल्पा	csiopalpa@gmail.com	075-520232
नवलपरासी (नवलपुर)	nawalparasi.csio@gmail.com	078-520169
नवलपरासी सुस्ता पूर्व	csionawalpur@gmail.com	078-418151
रुपन्देही	csiobhw@gmail.com	071-520204
कपिलवस्तु	csiokapilbastu@gmail.com	076-560065
दाङ्ग	csiodang2015@gmail.com	082-560004
बाके	csiobanke@gmail.com	081-520314
बर्दिया	dcsiobardia@gmail.com	084-420106
कैलाली	dcsikailali@gmail.com	091-521306
कञ्चनपुर		099-521307
प्रशिक्षण केन्द्र		01-4261762
कारागार कारखाना		01-4222641

द्रष्टव्य :

- नेपाल सरकार मन्त्रिपरिषद्को निर्णय एवं (मा.मन्त्रीस्तर) मिति २०७५/०४/०१ को निर्णयानुसार घरेलु तथा साना उद्योग विभाग र उद्योग विभाग गाभिएर एउटै उद्योग विभाग कायम भइ लघु, घरेलु तथा साना उद्योग विकास कोष र महिला उद्यमशीलता विकास कोषको कार्यप्रवाह उद्योग वाणिज्य तथा आपूर्ति मन्त्रालय अन्तर्गतको उद्योग विभागबाट सञ्चालन भएको थियो ।
- नेपाल सरकार मन्त्रिपरिषद्बाट स्वीकृत संगठन तथा व्यवस्थापन सर्वेक्षण प्रतिवेदन अनुसार नेपाल सरकार (मा.मन्त्रीस्तर) मिति २०७५/०४/१५ को निर्णयानुसार साविक घरेलु तथा साना उद्योग विभाग मातहतका जिल्लास्थित कार्यालय र साविक घरेलु तथा साना उद्योग विकास समिति अन्तर्गतका जिल्लास्थित कार्यालयहरू सम्बन्धित प्रदेशको उद्योग, पर्यटन, वन तथा वातावरण मन्त्रालय मातहत रही कार्य सञ्चालन गर्दछन् ।
- नेपाल सरकार (मा.मन्त्रीस्तर) मिति २०७५/०४/१५ को निर्णय एवं नेपाल सरकार, उद्योग वाणिज्य तथा आपूर्ति मन्त्रालय (सचिवस्तर) मिति २०७५/०६/०९ को निर्णयानुसार घरेलु तथा साना उद्योग प्रवर्द्धन केन्द्र (साविक घरेलु तथा साना उद्योग विकास समिति) तर्फका ४८ जिल्लास्थित कार्यालयहरूको साविक घरेलु तथा साना उद्योग विकास समिति (केन्द्र) ले गर्दैआएको काम तथा साविक घरेलु तथा साना उद्योग विभाग अन्तर्गतका २७ जिल्लास्थित कार्यालयहरूको साविक घरेलु तथा साना उद्योग विभागले गर्दैआएको काम सम्बन्धित प्रदेशको उद्योग, पर्यटन, वन तथा वातावरण मन्त्रालय वा अन्तर्गतको उद्योग, वाणिज्य तथा उपभोक्ता हित संरक्षण निर्देशनालयबाट कार्य सञ्चालन भइरहेको छ ।
- मिति २०७६/१०/२८ देखि औद्योगिक व्यवसाय ऐन २०७३ लाई प्रतिस्थापन गरी औद्योगिक व्यवसाय ऐन २०७६ लागू भएको छ ।

लघु, घरेलु तथा साना उद्योग दर्ता सम्बन्धी विवरण



सम्पर्क ठेगाना

नेपाल सरकार

उद्योग, वाणिज्य तथा आपूर्ति मन्त्रालय

उद्योग विभाग

त्रिपुरेश्वर, काठमाडौं

फोन नं.: ०१-५३५९७९७, ५३५६२९२

E-mail: planning.doind@gmail.com

Website: <http://www.doind.gov.np>