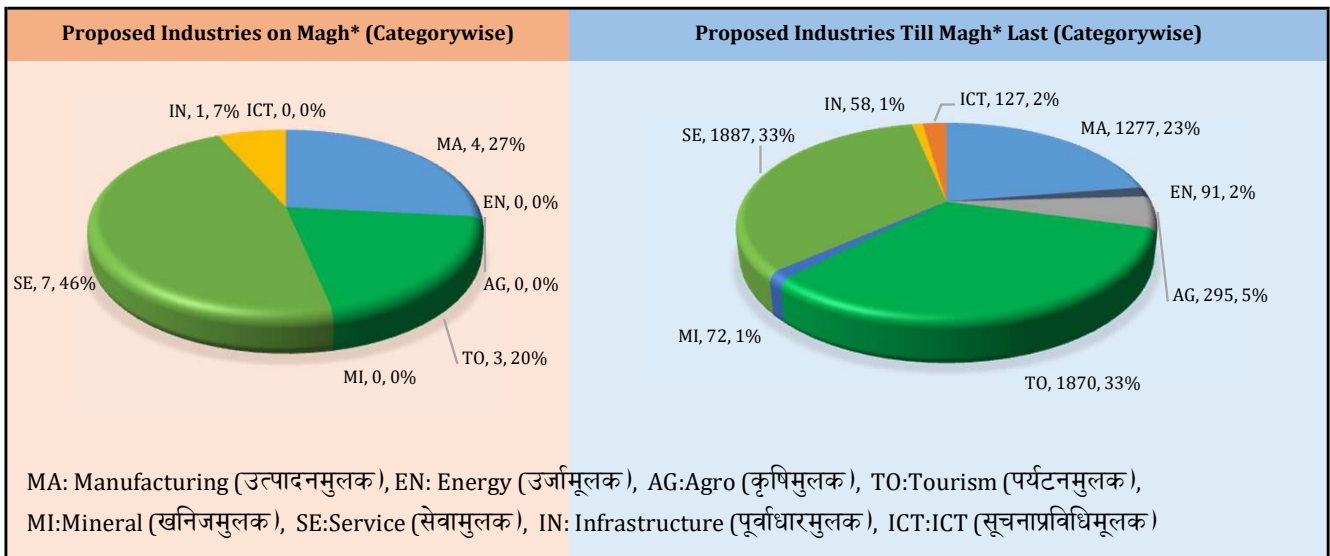
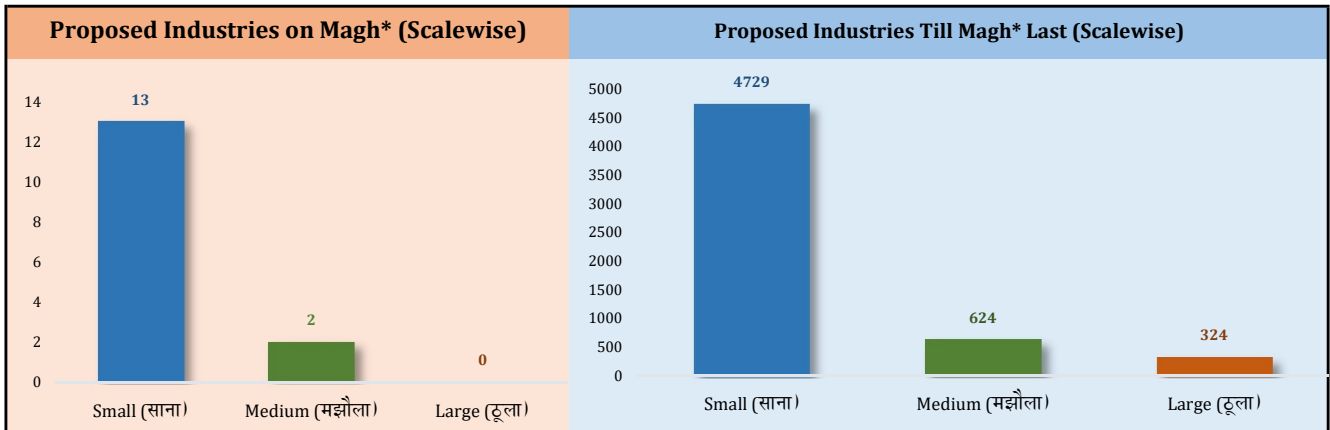


नेपाल सरकार  
उद्योग, वाणिज्य तथा आपूर्ति मन्त्रालय  
उद्योग विभाग

(Foreign Investment & Technology Transfer Section)

माघ महिनाको विदेशी लगानी सम्बन्धी विवरण

विवरण	माघ* महिनाको विवरण	आ.व.०७९/८०** को विवरण	शुरु देखि माघ मसान्तसम्मको विवरण
<b>a. Foreign Direct Investment Approval Details</b>			
1. New FDI Approval (स्वीकृति संख्या)	15	144	5677
Commitment Amount (प्रतिबद्धता रकम ने.रु.)	1,390,655,000.00	18,631,023,704.00	437,900,493,704.00
2. SPA/SSA (स्वीकृति संख्या)	8	35	-
Commitment Amount (प्रतिबद्धता रकम ने.रु.)	2,581,698,392.00	9,130,269,892.00	-
3. TTA (दर्ता संख्या)	2	37	-
<b>b. Employment (रोजगारी प्रतिबद्धता संख्या, जना)</b>	<b>863.00</b>	<b>8,605.00</b>	<b>300,725.00</b>

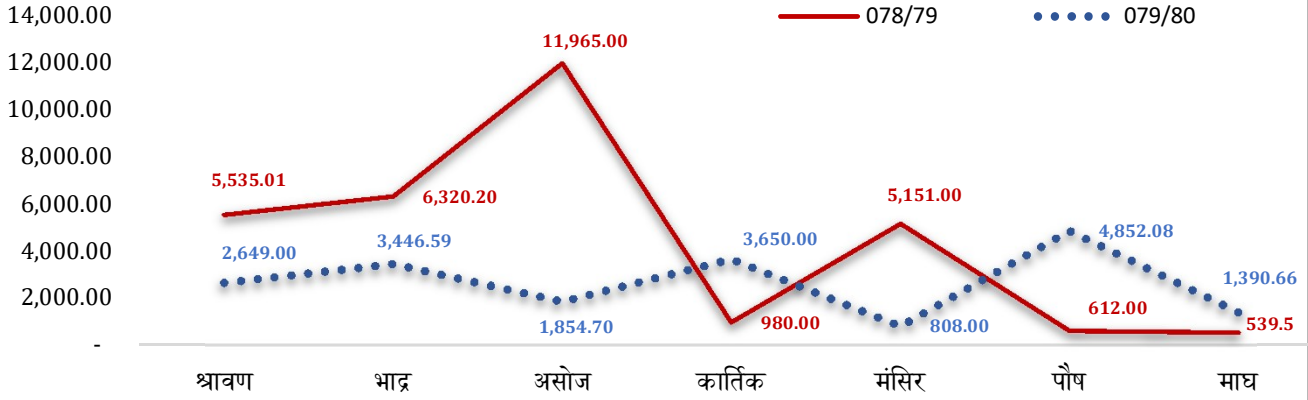


## उद्योग विभाग

### (Foreign Investment & Technology Transfer Section)

#### माघ महिनाको विदेशी लगानी सम्बन्धी विवरण

गत आ.व. र यस आ.व.को सोही अवधिको विदेशी लगानीको तुलना (Millions)



भिसा सिफारिस संख्या	माघ महिनाको विवरण	यस आ.व.को विवरण
<b>Business Visa (व्यावसायिक भिसा)</b>		
Investor (लगानीकर्ता)	72	946
Representatives (प्रतिनिधि)	24	122
Dependent (आश्रित)	47	317
<b>NT Visa (गैहपर्यटक भिसा)</b>		
Advertisement (विज्ञापन मार्फत)	6	9
TTA (प्रविधि हस्तान्तरण सम्झौता मार्फत)	2	3

Repatriation रकम	माघ महिनाको विवरण	यस आ.व.को विवरण
<b>Royalty (रोयल्टी)</b>		
NRS. (ने.रु.)	808,750,865.36	1,756,305,570.37
USD. (अमेरिकी डलर)	98,293.00	898,736.39
INR. (भा.रु.)	163,986,331.99	302,740,770.64
EURO (युरो)	-	7,000.01
<b>Dividend (लाभांश)</b>		
NRS. (ने.रु.)	2,172,860,923.00	13,171,770,020.50

\* Magh/माघ : Jan 15, 2023 to Feb 12, 2023

\*\*आ.व.०७८/७९ : July 17, 2022 to Feb 12, 2023